



РЕПУБЛИЧКИ РЕФЕРЕНДУМ

РАДИ ПОТВРЂИВАЊА НОВОГ УСТАВА РЕПУБЛИКЕ СРБИЈЕ
ОДРЖАН 28 – 29. ОКТОБРА 2006.

Београд, новембар 2006.

РЕПУБЛИЧКИ РЕФЕРЕНДУМ

РАДИ ПОТВРЂИВАЊА НОВОГ УСТАВА РЕПУБЛИКЕ СРБИЈЕ
ОДРЖАН 28 – 29. ОКТОБРА 2006.

Београд, новембар 2006.

Издаје и штампа: Републички завод за статистику Србије,
Београд, Милана Ракића 5

За издавача: др Драган Вукмировић, директор

ПРЕДГОВОР

Народна скупштина Републике Србије, на својој Првој посебној седници, одржаној 30. септембра 2006. године, донела је Одлуку о расписивању републичког референдума ради потврђивања новог Устава Републике Србије («Службени гласник РС», бр. 83/2006). Предлог новог Устава Републике Србије претходно је усвојен на истој седници.

Изјашњавање грађана на референдуму спроведено је 28. и 29. октобра 2006. године. Према Уставу из 1990. године, члан 133, за коначно усвајање новог Устава било је потребно да се изјасни више од половине укупног броја уписаних гласача.

На основу Упутства за спровођење републичког референдума, одељак IX, члан 28. («Службени гласник РС», бр. 84/2006), статистичку обраду података о резултатима изјашњавања на референдуму извршио је Републички завод за статистику Србије. Обрада података из записника са гласачких места у општинама вршена је у самим општинама. Општинске комисије су састављале записнике о резултатима републичког референдума за ниво општине и достављале су их Републичкој изборној комисији.

Стручне екипе Републичког завода за статистику, при Републичкој изборној комисији, извршиле су обраду података, на основу записника општинских комисија, а извршиле су и обраду података из записника гласачких одбора с Косова и Метохије, као и из записника гласачких одбора у иностранству и у заводима за извршење заводских санкција.

У овој публикацији Републички завод за статистику Србије објављује резултате републичког референдума ради потврђивања новог Устава Републике Србије, до нивоа општине. Заинтересовани корисници могу да се обрате Заводу за податке на нивоу гласачких места, који су припремљени у електронској форми.

Београд, новембар 2006.

ДИРЕКТОР,
др Драган Вукмировић

САДРЖАЈ

Предговор	3
Методолошко објашњење	6
1. Резултати изјашњавања на републичком референдуму ради потврђивања новог Устава Републике Србије одржаног 28. и 29. октобра 2006. године.....	7
2. Гласачка места и гласачки листићи.....	8
3. Гласачи и резултати гласања	14
4. Општине према опадајућем проценту гласача који су гласали.....	20
Графички прикази	
Картограми.....	25
Процент гласача који се изјаснио заокруживањем одговора "ДА" и "НЕ" – Република Србија, Централна Србија, АП Војводина, АП Косово и Метохија, Град Београд, управни окрузи и општине	31

МЕТОДОЛОШКО ОБЈАШЊЕЊЕ

Укупан број уписаних гласача у Републици Србији утврдила је Републичка изборна комисија.

Збир броја уписаних гласача по општинама и подручјима већи је од утврђеног броја уписаних гласача у Републици Србији за број гласача уписаних у посебним изводима из бирачких спискова, а то су лица на одслужењу војног рока, или на војној вежби, и која су гласала на најближем гласачком месту. Такође, постоје и гласачи у посебним изводима из бирачких спискова у иностранству и у заводима за извршење заводских санкција.

Сви гласачи из посебних извода већ су уписани у бирачким списковима по пребивалишту, па би се њиховим сабирањем за ниво Републике Србије њихов број удвостручио.

**1. Резултати изјашњавања на републичком референдуму
ради потврђивања новог Устава Републике Србије
одржаног 28. и 29. октобра 2006. године**

Република Србија

1.1. Гласачка места

1. Број утврђених гласачких места	8441	
2. Број и проценат гласачких места на којима је спроведено гласање	8441	100,00%
3. Број и проценат гласачких места на којима су општинске комисије понишtile гласање	0	0,00%

1.2. Гласачки листићи

1. Број примљених гласачких листића	6668097	
2. Број и проценат неупотребљених гласачких листића	3023763	45,35%

1.3. Резултати гласања

1. Број уписаних гласача у бирачке спискове	6639385	
2. Број и проценат гласача који су гласали	3645517	54,91%
3. Број и проценат неважећих гласачких листића	25866	0,71%
4. Број и проценат важећих гласачких листића	3619221	99,28%
5. Број и проценат гласачких листића који нису убачени у кутију	430	0,01%
6.1. Број гласача који се изјаснио заокруживањем одговора "ДА"	3521724	
6.2. а то у процентима од уписаних гласача износи	53,04%	
7.1. Број гласача који се изјаснио заокруживањем одговора "НЕ"	97497	
7.2. а то у процентима од уписаних гласача износи	1,47%	

2. Гласачка места и гласачки листићи

Управни округ Општина	Број гласачких места		Број гласачких листића					
	утврђе- них	на којима су општинске комисије понишtile гласање	доставље- них гласачким одборима	неупотреб- љених	неважећих		важећих	
					укупно	%	укупно	%
РЕПУБЛИКА СРБИЈА	8441	0	6668097	3023763	25866	0,71	3619221	99,28
Централна Србија	6393	0	4844144	2093975	18286	0,66	2732755	99,32
АП Војводина	1727	0	1697925	898653	7248	0,91	791918	99,08
АП Косово и Метохија	265	0	101193	14688	245	0,28	86253	99,71
Град Београд	1110	0	1505067	697253	4751	0,59	804123	99,39
Београд - Барајево	26	0	21553	8180	51	0,38	13319	99,60
Београд - Вождовац	82	0	146119	65799	391	0,49	79921	99,50
Београд - Врачар	60	0	62067	30816	261	0,84	30993	99,16
Београд - Гроцка	35	0	64311	31829	140	0,43	32331	99,54
Београд - Звездара	73	0	128563	60987	346	0,50	68402	99,45
Београд - Земун	95	0	145303	68843	418	0,55	76029	99,44
Београд - Лазаревац	64	0	50543	18054	262	0,81	32224	99,18
Београд - Младеновац	59	0	47388	21999	205	0,81	25183	99,19
Београд - Нови Београд	134	0	212312	94349	719	0,61	117208	99,38
Београд - Обреновац	55	0	62898	30630	228	0,71	32014	99,25
Београд - Палилула	122	0	150211	73162	446	0,58	76586	99,40
Београд - Раковица	53	0	96232	43586	266	0,50	52380	99,49
Београд - Савски Венац	37	0	44951	21734	162	0,70	23049	99,27
Београд - Сопот	33	0	17158	8129	67	0,74	8962	99,26
Београд - Стари Град	56	0	60366	30194	245	0,81	29925	99,18
Београд - Сурчин	22	0	32435	15613	138	0,82	16682	99,17
Београд - Чукарица	104	0	162657	73349	406	0,45	88915	99,53
Северно-бачки округ	182	0	173398	114811	930	1,59	57650	98,40
Бачка Топола	49	0	31882	21701	125	1,23	10056	98,77
Мали Иђош	25	0	10575	7149	58	1,69	3368	98,31
Суботица	108	0	130941	85961	747	1,66	44226	98,32
Средње-банатски округ	175	0	165667	84591	639	0,79	80419	99,19
Житиште	16	0	16107	6911	60	0,65	9136	99,35
Зрењанин	67	0	106970	56664	369	0,73	49919	99,23
Нова Црња	25	0	9398	3866	58	1,05	5474	98,95
Нови Бечеј	31	0	20744	11407	87	0,93	9250	99,07
Сечањ	36	0	12448	5743	65	0,97	6640	99,03
Северно-банатски округ	215	0	137322	89650	691	1,45	46979	98,55
Ада	29	0	16516	12829	60	1,63	3627	98,37
Кањижа	41	0	23589	18548	134	2,66	4907	97,34
Кикинда	59	0	54562	28267	275	1,04	26018	98,95
Нови Кнежевац	22	0	10048	5058	77	1,54	4913	98,46
Сента	32	0	21922	18321	71	1,97	3530	98,03
Чока	32	0	10685	6627	74	1,82	3984	98,18

2. Гласачка места и гласачки листићи

Управни округ Општина	Број гласачких места		Број гласачких листића					
	утврђе- них	на којима су општинске комисије понишtile гласање	доставље- них гласачким одборима	неупотреб- љених	неважећих		важећих	
					укупно	%	укупно	%
Јужно-банатски округ	263	0	268863	136307	1200	0,90	131347	99,09
Алибунар	24	0	19709	8584	66	0,59	11057	99,39
Бела Црква	20	0	17004	7954	64	0,71	8985	99,28
Вршац	56	0	46997	21248	227	0,88	25522	99,12
Ковачица	21	0	23468	15896	134	1,77	7438	98,23
Ковин	24	0	30140	15535	158	1,08	14447	98,92
Опово	25	0	8591	4308	35	0,82	4248	99,18
Панчево	70	0	112847	58166	458	0,84	54217	99,15
Пландиште	23	0	10107	4616	58	1,06	5433	98,94
Западно-бачки округ	173	0	172383	89016	576	0,69	82779	99,30
Апатин	29	0	27274	14128	104	0,79	13041	99,20
Кула	40	0	37793	18635	167	0,87	18980	99,08
Оџаци	28	0	28376	12726	54	0,34	15596	99,65
Сомбор	76	0	78940	43527	251	0,71	35162	99,29
Јужно-бачки округ	468	0	520817	267566	2070	0,82	251134	99,16
Бач	26	0	13522	5613	91	1,15	7818	98,85
Бачка Паланка	43	0	48546	21634	193	0,72	26707	99,24
Бачки Петровац	11	0	12063	8367	62	1,68	3633	98,30
Беоцин	15	0	12697	6033	58	0,87	6605	99,11
Бечеј	38	0	34387	22375	146	1,22	11866	98,78
Врбас	36	0	36543	16805	171	0,87	19566	99,13
Жабалъ	31	0	20765	11770	64	0,71	8931	99,29
Нови Сад - град	174	0	285193	146870	1023	0,74	137274	99,24
Србобран	28	0	13909	7613	88	1,40	6208	98,60
Сремски Карловци	10	0	7948	4129	24	0,63	3795	99,37
Темерин	31	0	23089	11264	94	0,79	11728	99,19
Тител	25	0	12155	5093	56	0,79	7003	99,16
Сремски округ	251	0	259475	116712	1142	0,80	141610	99,19
Инђија	36	0	38926	18015	161	0,77	20748	99,22
Ириг	14	0	9206	4089	34	0,66	5083	99,34
Пећинци	15	0	15632	6955	66	0,76	8611	99,24
Рума	43	0	46831	21382	206	0,81	25243	99,19
Сремска Митровица	56	0	68005	29996	323	0,85	37682	99,14
Стара Пазова	48	0	50197	23013	201	0,74	26980	99,25
Шид	39	0	30678	13262	151	0,87	17263	99,13

2. Гласачка места и гласачки листићи

Управни округ Општина	Број гласачких места		Број гласачких листића					
	утврђе- них	на којима су општинске комисије поништиле гласање	доставље- них гласачким одборима	неупотреб- љених	неважећих		важећих	
					укупно	%	укупно	%
Мачвански округ	398	0	272090	118454	1119	0,73	152497	99,26
Богатић	31	0	26233	11553	96	0,65	14583	99,34
Владимирци	42	0	16627	7298	82	0,88	9246	99,12
Коцељева	34	0	12595	4899	91	1,18	7605	98,82
Крупањ	33	0	15763	7243	72	0,84	8448	99,15
Лозница	89	0	73360	32615	261	0,64	40476	99,36
Љубовија	37	0	12918	4825	65	0,80	8029	99,20
Мали Зворник	29	0	11774	4939	54	0,79	6781	99,21
Шабац	103	0	102820	45082	398	0,69	57329	99,29
Колубарски округ	294	0	153263	60179	810	0,87	92268	99,12
Ваљево	118	0	81060	34879	404	0,87	45773	99,12
Лајковац	35	0	12661	4288	97	1,16	8276	98,84
Љиг	30	0	10879	3525	92	1,25	7262	98,75
Мионица	39	0	12744	3909	56	0,63	8777	99,35
Осечина	21	0	11776	5201	90	1,37	6485	98,63
Уб	51	0	24143	8377	71	0,45	15695	99,55
Подунавски округ	182	0	185731	81940	698	0,67	103090	99,32
Велика Плана	47	0	39710	18026	164	0,76	21520	99,24
Смедерево	78	0	99572	44233	328	0,59	55008	99,40
Смедеревска Паланка	57	0	46449	19681	206	0,77	26562	99,23
Браничевски округ	311	0	192439	79206	904	0,80	112312	99,19
Велико Градиште	36	0	20778	8974	52	0,44	11752	99,56
Голубац	30	0	9421	3785	68	1,21	5568	98,79
Жабари	37	0	13562	4600	75	0,84	8886	99,16
Жагубица	18	0	12549	4747	50	0,64	7751	99,35
Кучево	43	0	19136	7554	143	1,23	11439	98,76
Мало Црниће	29	0	14212	5922	64	0,77	8225	99,22
Петровац	50	0	34706	14198	182	0,89	20326	99,11
Пожаревац	68	0	68075	29426	270	0,70	38365	99,27
Шумадијски округ	342	0	256766	103829	983	0,64	151933	99,34
Аранђеловац	39	0	38927	15926	145	0,63	22849	99,34
Баточина	35	0	10711	3474	54	0,75	7183	99,25
Кнић	35	0	12858	4857	59	0,74	7941	99,25
Крагујевац - град	158	0	155887	67411	538	0,61	87928	99,38
Лапово	11	0	7533	2642	50	1,02	4841	98,98
Рача	31	0	10850	3742	47	0,66	7059	99,31
Топола	33	0	20000	5777	90	0,63	14132	99,36

2. Гласачка места и гласачки листићи

Управни округ Општина	Број гласачких места		Број гласачких листића					
	утврђе- них	на којима су општинске комисије поништиле гласање	доставље- них гласачким одборима	неупотреб- љених	неважећих		важећих	
					укупно	%	укупно	%
Поморавски округ	288	0	209414	86116	763	0,62	122526	99,38
Деспотовац	44	0	25356	10388	104	0,69	14864	99,30
Јагодина	91	0	64649	25857	195	0,50	38594	99,49
Параћин	55	0	50651	21472	178	0,61	28997	99,39
Рековац	36	0	11164	2823	56	0,67	8285	99,33
Свилајнац	30	0	26759	11222	113	0,73	15424	99,27
Ђуприја	32	0	30835	14354	117	0,71	16362	99,28
Борски округ	202	0	135052	66403	558	0,81	68084	99,18
Бор	48	0	46827	24679	161	0,73	21987	99,27
Кладово	41	0	24534	10115	105	0,73	14312	99,26
Мајданпек	41	0	19397	8662	61	0,57	10671	99,40
Неготин	72	0	44294	22947	231	1,08	21114	98,91
Зајечарски округ	211	0	118411	57037	668	1,09	60698	98,90
Бољевац	37	0	12922	5503	97	1,31	7321	98,68
Зајечар	69	0	58435	30905	311	1,13	27218	98,87
Књажевац	74	0	30821	13589	192	1,11	17036	98,86
Сокобања	31	0	16233	7040	68	0,74	9123	99,24
Златиборски округ	529	0	258464	101182	947	0,60	156331	99,40
Ариље	35	0	16057	5014	71	0,64	10972	99,36
Бајина Башта	54	0	21839	8000	85	0,61	13754	99,38
Косјерић	30	0	11042	3939	67	0,94	7035	99,04
Нова Варош	41	0	15705	4491	40	0,36	11174	99,64
Пожега	53	0	26080	10541	121	0,78	15417	99,21
Прибој	48	0	26049	11834	93	0,65	14121	99,34
Пријеполје	78	0	34189	15958	111	0,61	18120	99,39
Сјеница	71	0	25220	10471	68	0,46	14681	99,54
Ужице	92	0	69633	27387	238	0,56	42008	99,44
Чајетина	27	0	12650	3547	53	0,58	9049	99,41
Моравички округ	269	0	188158	78325	717	0,65	109108	99,34
Горњи Милановац	66	0	40545	16182	211	0,87	24152	99,13
Ивањица	57	0	28503	12566	69	0,43	15864	99,54
Лучани	42	0	19070	6538	61	0,49	12471	99,51
Чачак	104	0	100040	43039	376	0,66	56621	99,33
Рашки округ	362	0	255790	108734	804	0,55	146248	99,45
Врњачка Бања	38	0	24881	10031	101	0,68	14749	99,32
Краљево	129	0	111997	53086	341	0,58	58566	99,41
Нови Пазар	89	0	70021	28879	146	0,35	40996	99,64
Рашка	47	0	21575	5903	108	0,69	15564	99,31
Тутин	59	0	27316	10835	108	0,66	16373	99,34

2. Гласачка места и гласачки листићи

Управни округ Општина	Број гласачких места		Број гласачких листића					
	утврђе- них	на којима су општинске комисије понишtile гласање	доставље- них гласачким одборима	неупотреб- љених	неважећих		важећих	
					укупно	%	укупно	%
Расински округ	366	0	222048	83882	1016	0,74	137130	99,25
Александровац	61	0	24862	8432	130	0,79	16300	99,21
Брус	48	0	15428	4777	63	0,59	10588	99,41
Варварин	40	0	17139	5026	73	0,60	12040	99,40
Крушевац	131	0	116704	47521	506	0,73	68658	99,24
Трстеник	67	0	39248	14891	198	0,81	24159	99,19
Тишевац	19	0	8667	3235	46	0,85	5385	99,15
Нишавски округ	423	0	340989	151905	1411	0,75	187644	99,24
Алексинач	91	0	46478	21180	257	1,02	25031	98,94
Гацин Хан	36	0	8866	3032	61	1,04	5773	98,95
Дољевац	37	0	15017	3159	54	0,46	11803	99,54
Мерошина	26	0	11857	2580	41	0,44	9236	99,56
Град Ниш	169	0	235679	113176	889	0,72	121596	99,26
Ражањ	22	0	8726	3138	52	0,93	5536	99,07
Сврљиг	42	0	14366	5640	57	0,65	8669	99,35
Топлички округ	208	0	82564	28192	261	0,48	54109	99,52
Блаце	33	0	11118	2965	44	0,54	8109	99,46
Житорађа	27	0	14321	3981	64	0,62	10276	99,38
Куршумлија	54	0	17781	7097	42	0,39	10642	99,61
Прокупље	94	0	39344	14149	111	0,44	25082	99,55
Пиротски округ	182	0	84440	36936	541	1,14	46952	98,84
Бабушница	45	0	12587	5608	99	1,42	6869	98,42
Бела Паланка	37	0	10815	4211	72	1,09	6532	98,91
Димитровград	17	0	9582	4699	84	1,72	4799	98,28
Пирот	83	0	51456	22418	286	0,98	28752	99,02
Јабланички округ	363	0	195925	65932	740	0,57	129247	99,43
Бојник	30	0	9735	2124	27	0,35	7583	99,63
Власотинце	58	0	25653	8015	153	0,87	17483	99,12
Лебане	42	0	20498	7294	79	0,60	13125	99,40
Лесковац	195	0	127877	42069	455	0,53	85351	99,47
Медвеђа	26	0	10000	5477	23	0,51	4499	99,47
Црна Трава	12	0	2162	953	3	0,25	1206	99,75
Пчињски округ	353	0	187533	88470	595	0,60	98455	99,39
Босилеград	31	0	8729	3344	53	0,98	5332	99,02
Бујановац	55	0	35644	23785	63	0,53	11796	99,47
Владичин Хан	53	0	18589	6773	52	0,44	11764	99,56
Врање	106	0	71208	20178	332	0,65	50685	99,32
Прешево	38	0	30314	28431	14	0,74	1869	99,26
Сурдулица	44	0	18199	4882	72	0,54	13245	99,46
Трговиште	26	0	4850	1077	9	0,24	3764	99,76

2. Гласачка места и гласачки листићи

Управни округ Општина	Број гласачких места		Број гласачких листића					
	утврђе- них	на којима су општинске комисије поништите гласање	доставље- них гласачким одборима	неупотреб- љених	неважећих		важећих	
					укупно	%	укупно	%
Косовски округ	91	0	30916	4989	77	0,30	25849	99,70
Глоговац	0	0	0	0	0	0,00	0	0,00
Качаник	0	0	0	0	0	0,00	0	0,00
Косово Поље	15	0	4930	1241	10	0,27	3679	99,73
Липљан	18	0	6124	996	31	0,60	5096	99,38
Обилић	10	0	3173	587	10	0,39	2576	99,61
Подујево	1	0	9	0	0	0,00	9	100,00
Приштина - град	26	0	8525	1456	13	0,18	7056	99,82
Урошевац	4	0	390	24	0	0,00	366	100,00
Штимље	0	0	0	0	0	0,00	0	0,00
Штрпце	17	0	7765	685	13	0,18	7067	99,82
Пећи округ	16	0	1849	66	1	0,06	1782	99,94
Дечани	0	0	0	0	0	0,00	0	0,00
Ђаковица	0	0	0	0	0	0,00	0	0,00
Исток	4	0	456	12	0	0,00	444	100,00
Клина	4	0	465	9	0	0,00	456	100,00
Пећ	8	0	928	45	1	0,11	882	99,89
Призренски округ	7	0	1125	47	2	0,18	1076	99,81
Гора	0	0	0	0	0	0,00	0	0,00
Ораховац	2	0	801	39	2	0,26	760	99,74
Призрен	5	0	324	8	0	0,00	316	100,00
Сува Река	0	0	0	0	0	0,00	0	0,00
Косовско-митровачки округ	92	0	47574	8236	85	0,22	39247	99,77
Вучитрн	5	0	2068	81	3	0,15	1984	99,85
Звечан	10	0	7545	801	7	0,10	6737	99,90
Зубин Поток	21	0	6286	125	19	0,31	6142	99,69
Косовска Митровица	21	0	19425	5726	17	0,12	13676	99,83
Лепосавић	33	0	11916	1454	38	0,36	10424	99,64
Србица	2	0	334	49	1	0,35	284	99,65
Косовско-поморавски округ	59	0	19729	1350	80	0,44	18299	99,56
Витина	6	0	2049	115	6	0,31	1928	99,69
Ѓњилане	21	0	9359	841	27	0,32	8491	99,68
Косовска Каменица	23	0	7319	384	37	0,53	6898	99,47
Ново Брдо	9	0	1002	10	10	1,01	982	98,99
Иностранство	40	0	18095	15135	30	1,01	2930	98,99
Заводи за извршење заводских санкција	16	0	6740	1312	57	1,05	5365	98,84

3. Гласачи и резултати гласања

Управни округ Општина	Број уписаних гласача	Гласачи који су гласали		Гласачи који су се изјаснили заокруживањем одговора:			
				ДА		НЕ	
		број	%	број	% од уписаних гласача	број	% од уписаних гласача
РЕПУБЛИКА СРБИЈА	6639385	3645517	54,91	3521724	53,04	97497	1,47
Централна Србија	4846307	2751355	56,77	2681697	55,33	51058	1,05
АП Војводина	1698048	799269	47,07	745892	43,93	46026	2,71
АП Косово и Метохија	100948	86505	85,69	86096	85,29	157	0,16
Град Београд	1507769	809021	53,66	788033	52,26	16090	1,07
Београд - Барајево	21636	13373	61,81	13115	60,62	204	0,94
Београд - Вождовац	146016	80321	55,01	78492	53,76	1429	0,98
Београд - Врачар	62066	31256	50,36	29979	48,30	1014	1,63
Београд - Гроцка	64345	32482	50,48	31941	49,64	390	0,61
Београд - Звездара	131062	68781	52,48	67090	51,19	1312	1,00
Београд - Земун	145228	76460	52,65	74569	51,35	1460	1,00
Београд - Лазаревац	50524	32489	64,30	31641	62,62	583	1,15
Београд - Младеновац	47390	25389	53,57	24655	52,02	528	1,11
Београд - Нови Београд	212432	117940	55,52	114490	53,89	2718	1,28
Београд - Обреновац	62889	32257	51,29	31469	50,04	545	0,87
Београд - Палилула	150405	77049	51,23	75140	49,96	1446	0,96
Београд - Раковица	96231	52646	54,71	51434	53,45	946	0,98
Београд - Савски Венац	44961	23218	51,64	22414	49,85	635	1,41
Београд - Сопот	17157	9029	52,62	8786	51,21	176	1,02
Београд - Стари Град	60367	30171	49,98	28956	47,97	969	1,60
Београд - Сурчин	32434	16822	51,86	16413	50,60	269	0,83
Београд - Чукарица	162626	89338	54,93	87449	53,77	1466	0,90
Северно-бачки округ	173406	58587	33,79	47545	27,42	10105	5,83
Бачка Топола	31882	10181	31,93	8193	25,70	1863	5,84
Мали Иђош	10575	3426	32,40	2834	26,80	534	5,05
Суботица	130949	44980	34,35	36518	27,89	7708	5,89
Средње-банатски округ	165232	81076	49,07	76201	46,12	4218	2,55
Житиште	16107	9196	57,09	8681	53,90	455	2,82
Зрењанин	106534	50306	47,22	47198	44,30	2721	2,55
Нова Црња	9399	5532	58,86	5232	55,66	242	2,57
Нови Бечеј	20744	9337	45,01	8684	41,86	566	2,73
Сечањ	12448	6705	53,86	6406	51,46	234	1,88
Северно-банатски округ	137266	47672	34,73	39977	29,12	7002	5,10
Ада	16516	3687	22,32	2623	15,88	1004	6,08
Кањижа	23583	5041	21,38	2669	11,32	2238	9,49
Кикинда	54492	26295	48,25	24474	44,91	1544	2,83
Нови Кнежевац	10049	4990	49,66	4421	43,99	492	4,90
Сента	21941	3601	16,41	2406	10,96	1124	5,12
Чока	10685	4058	37,98	3384	31,67	600	5,62

3. Гласачи и резултати гласања

Управни округ Општина	Број уписаних гласача	Гласачи који су гласали		Гласачи који су се изјаснили заокруживањем одговора:			
		број	%	ДА		НЕ	
				број	% од уписаних гласача	број	% од уписаних гласача
Јужно-банатски округ	269075	132556	49,26	126544	47,03	4803	1,78
Алибунар	19722	11125	56,41	10782	54,67	275	1,39
Бела Црква	17005	9050	53,22	8728	51,33	257	1,51
Вршац	47003	25749	54,78	24445	52,01	1077	2,29
Ковачица	23408	7572	32,35	6760	28,88	678	2,90
Ковин	30120	14605	48,49	13988	46,44	459	1,52
Опово	8591	4283	49,85	4134	48,12	114	1,33
Панчево	113122	54681	48,34	52533	46,44	1684	1,49
Пландиште	10104	5491	54,34	5174	51,21	259	2,56
Западно-бачки округ	172452	83366	48,34	79685	46,21	3094	1,79
Апатин	27293	13146	48,17	12637	46,30	404	1,48
Кула	37791	19157	50,69	18315	48,46	665	1,76
Оџаци	28389	15650	55,13	15254	53,73	342	1,20
Сомбор	78979	35413	44,84	33479	42,39	1683	2,13
Јужно-бачки округ	520967	253250	48,61	238056	45,70	13078	2,51
Бач	13522	7909	58,49	7295	53,95	523	3,87
Бачка Паланка	48545	26912	55,44	25874	53,30	833	1,72
Бачки Петровац	12064	3696	30,64	3237	26,83	396	3,28
Беочин	12700	6664	52,47	6359	50,07	246	1,94
Бечеј	34397	12012	34,92	10056	29,24	1810	5,26
Врбас	36543	19738	54,01	18873	51,65	693	1,90
Жабалъ	20766	8995	43,32	8693	41,86	238	1,15
Нови Сад - град	285322	138323	48,48	130699	45,81	6575	2,30
Србобран	13913	6296	45,25	5756	41,37	452	3,25
Сремски Карловци	7949	3819	48,04	3659	46,03	136	1,71
Темерин	23091	11824	51,21	10734	46,48	994	4,30
Тител	12155	7062	58,10	6821	56,12	182	1,50
Сремски округ	259650	142762	54,98	137884	53,10	3726	1,44
Инђија	38947	20911	53,69	20281	52,07	467	1,20
Ириг	9206	5117	55,58	4909	53,32	174	1,89
Пећинци	15634	8677	55,50	8446	54,02	165	1,06
Рума	46791	25449	54,39	24630	52,64	613	1,31
Сремска Митровица	68020	38009	55,88	36554	53,74	1128	1,66
Стара Пазова	50253	27184	54,09	26285	52,30	695	1,38
Шид	30799	17415	56,54	16779	54,48	484	1,57

3. Гласачи и резултати гласања

Управни округ Општина	Број уписаних гласача	Гласачи који су гласали		Гласачи који су се изјаснили заокруживањем одговора:			
		број	%	ДА		НЕ	
				број	% од уписаних гласача	број	% од уписаних гласача
Мачвански округ	272145	153628	56,45	150038	55,13	2459	0,90
Богатић	26227	14680	55,97	14381	54,83	202	0,77
Владимирци	16627	9328	56,10	9121	54,86	125	0,75
Коцељева	12601	7696	61,07	7500	59,52	105	0,83
Крупањ	15764	8520	54,05	8272	52,47	176	1,12
Лозница	73360	40737	55,53	39864	54,34	612	0,83
Љубовија	12920	8094	62,65	7898	61,13	131	1,01
Мали Зворник	11774	6835	58,05	6644	56,43	137	1,16
Шабац	102872	57738	56,13	56358	54,78	971	0,94
Колубарски округ	153369	93083	60,69	90686	59,13	1582	1,03
Ваљево	81160	46181	56,90	44922	55,35	851	1,05
Лајковац	12661	8373	66,13	8092	63,91	184	1,45
Љиг	10879	7354	67,60	7106	65,32	156	1,43
Мионица	12744	8834	69,32	8672	68,05	105	0,82
Осечина	11775	6575	55,84	6360	54,01	125	1,06
Уб	24150	15766	65,28	15534	64,32	161	0,67
Подунавски округ	186010	103791	55,80	101413	54,52	1677	0,90
Велика Плана	39716	21684	54,60	21180	53,33	340	0,86
Смедерево	99772	55339	55,46	54134	54,26	874	0,88
Смедеревска Паланка	46522	26768	57,54	26099	56,10	463	1,00
Браничевски округ	192445	113229	58,84	110189	57,26	2123	1,10
Велико Градиште	20778	11804	56,81	11588	55,77	164	0,79
Голубац	9411	5636	59,89	5419	57,58	149	1,58
Жабари	13569	8961	66,04	8742	64,43	144	1,06
Жагубица	12551	7802	62,16	7659	61,02	92	0,73
Кучево	19148	11582	60,49	11195	58,46	244	1,27
Мало Црниће	14212	8290	58,33	8075	56,82	150	1,06
Петровац	34706	20508	59,09	19980	57,57	346	1,00
Пожаревац	68070	38646	56,77	37531	55,14	834	1,22
Шумадијски округ	256398	152937	59,65	149472	58,30	2461	0,96
Аранђеловац	38950	23001	59,05	22526	57,83	323	0,83
Баточина	10714	7237	67,55	7064	65,93	119	1,11
Кнић	12841	8001	62,31	7834	61,01	107	0,83
Крагујевац - град	155516	88476	56,89	86390	55,55	1538	0,99
Лапово	7533	4891	64,93	4760	63,19	81	1,08
Рача	10845	7108	65,54	6952	64,10	107	0,99
Топола	19999	14223	71,12	13946	69,73	186	0,93

3. Гласачи и резултати гласања

Управни округ Општина	Број уписаних гласача	Гласачи који су гласали		Гласачи који су се изјаснили заокруживањем одговора:			
		број	%	ДА		НЕ	
				број	% од уписаних гласача	број	% од уписаних гласача
Поморавски округ	209668	123293	58,80	120470	57,46	2056	0,98
Деспотовац	25365	14968	59,01	14649	57,75	215	0,85
Јагодина	64653	38792	60,00	37984	58,75	610	0,94
Параћин	50790	29175	57,44	28462	56,04	535	1,05
Рековац	11178	8341	74,62	8195	73,31	90	0,80
Свилајнац	26846	15537	57,87	15147	56,42	277	1,03
Ђуприја	30836	16480	53,44	16033	51,99	329	1,07
Борски округ	135053	68649	50,83	66480	49,22	1604	1,19
Бор	46839	22148	47,28	21435	45,76	552	1,18
Кладово	24525	14419	58,79	14058	57,32	254	1,04
Мајданпек	19398	10735	55,34	10424	53,74	247	1,27
Неготин	44291	21347	48,20	20563	46,43	551	1,24
Зајечарски округ	118394	61374	51,84	59033	49,86	1665	1,41
Бољевац	12922	7419	57,41	7084	54,82	237	1,83
Зајечар	58415	27530	47,13	26320	45,06	898	1,54
Књажевац	30822	17232	55,91	16667	54,08	369	1,20
Сокобања	16235	9193	56,62	8962	55,20	161	0,99
Златиборски округ	258488	157282	60,85	153132	59,24	3199	1,24
Ариље	16056	11043	68,78	10804	67,29	168	1,05
Бајина Башта	21843	13839	63,36	13608	62,30	146	0,67
Косјерић	11045	7103	64,31	6961	63,02	74	0,67
Нова Варош	15710	11214	71,38	10998	70,01	176	1,12
Пожега	26088	15539	59,56	15159	58,11	258	0,99
Прибој	26051	14215	54,57	13538	51,97	583	2,24
Пријеполје	34189	18231	53,32	17579	51,42	541	1,58
Сјеница	25220	14749	58,48	14238	56,46	443	1,76
Ужице	69636	42246	60,67	41348	59,38	660	0,95
Чајетина	12650	9103	71,96	8899	70,35	150	1,18
Моравички округ	188297	109833	58,33	107051	56,85	2057	1,09
Горњи Милановац	40565	24363	60,06	23582	58,13	570	1,40
Ивањица	28504	15937	55,91	15714	55,13	150	0,53
Лучани	19067	12532	65,73	12292	64,47	179	0,94
Чачак	100161	57001	56,91	55463	55,37	1158	1,16
Рашки округ	255840	147056	57,48	143894	56,24	2354	0,92
Врњачка Бања	24879	14850	59,69	14513	58,33	236	0,95
Краљево	112049	58911	52,58	57678	51,48	888	0,79
Нови Пазар	70021	41142	58,76	40311	57,57	685	0,98
Рашка	21575	15672	72,64	15367	71,22	197	0,91
Тутин	27316	16481	60,33	16025	58,66	348	1,27

3. Гласачи и резултати гласања

Управни округ Општина	Број уписаних гласача	Гласачи који су гласали		Гласачи који су се изјаснили заокруживањем одговора:			
		број	%	ДА		НЕ	
				број	% од уписаних гласача	број	% од уписаних гласача
Расински округ	222048	138165	62,22	134796	60,70	2334	1,05
Александровац	24833	16430	66,16	15999	64,43	301	1,21
Брус	15428	10651	69,04	10438	67,66	150	0,97
Варварин	17139	12113	70,68	11869	69,25	171	1,00
Крушевац	116717	69183	59,27	67430	57,77	1228	1,05
Трстеник	39264	24357	62,03	23747	60,48	412	1,05
Ћићевац	8667	5431	62,66	5313	61,30	72	0,83
Нишавски округ	340022	189083	55,61	182969	53,81	4675	1,37
Алексинац	46076	25298	54,90	24362	52,87	669	1,45
Гаџин Хан	8866	5834	65,80	5622	63,41	151	1,70
Дољевац	15017	11857	78,96	11628	77,43	175	1,16
Мерошина	11859	9277	78,23	9090	76,65	146	1,23
Град Ниш	235112	122503	52,10	118303	50,32	3293	1,40
Ражањ	8726	5588	64,04	5436	62,30	100	1,15
Сврљиг	14366	8726	60,74	8528	59,36	141	0,98
Топлички округ	82567	54372	65,85	53444	64,73	665	0,80
Блаце	11121	8153	73,31	7985	71,80	124	1,12
Житорађа	14321	10340	72,20	10152	70,89	124	0,86
Куршумлија	17781	10684	60,09	10550	59,33	92	0,52
Прокупље	39344	25195	64,04	24757	62,92	325	0,83
Пиротски округ	84442	47504	56,26	45796	54,23	1156	1,37
Бабушница	12589	6979	55,44	6710	53,30	159	1,26
Бела Паланка	10815	6604	61,06	6411	59,28	121	1,12
Димитровград	9582	4883	50,96	4500	46,96	299	3,12
Пирот	51456	29038	56,43	28175	54,76	577	1,12
Јабланички округ	195921	129993	66,35	127573	65,11	1674	0,85
Бојник	9736	7611	78,17	7513	77,17	70	0,72
Власотинце	25653	17638	68,76	17271	67,32	212	0,83
Лебане	20500	13204	64,41	13001	63,42	124	0,60
Лесковац	127870	85808	67,10	84118	65,78	1233	0,96
Медвеђа	10000	4523	45,23	4472	44,72	27	0,27
Црна Трава	2162	1209	55,92	1198	55,41	8	0,37
Пчињски округ	187431	99062	52,85	97228	51,87	1227	0,65
Босилеград	8729	5385	61,69	5181	59,35	151	1,73
Бујановац	35644	11859	33,27	11735	32,92	61	0,17
Владичин Хан	18589	11816	63,56	11628	62,55	136	0,73
Врање	71103	51029	71,77	50019	70,35	666	0,94
Прешево	30316	1883	6,21	1853	6,11	16	0,05
Сурдулица	18200	13317	73,17	13068	71,80	177	0,97
Трговиште	4850	3773	77,79	3744	77,20	20	0,41

3. Гласачи и резултати гласања

Управни округ Општина	Број уписаних гласача	Гласачи који су гласали		Гласачи који су се изјаснили заокруживањем одговора:			
		број	%	ДА		НЕ	
				број	% од уписаних гласача	број	% од уписаних гласача
Косовски округ	30916	25927	83,86	25813	83,49	36	0,12
Глоговац	0	0	0,00	0	0,00	0	0,00
Качаник	0	0	0,00	0	0,00	0	0,00
Косово Поље	4930	3689	74,83	3677	74,58	2	0,04
Липљан	6124	5128	83,74	5090	83,12	6	0,10
Обилић	3173	2586	81,50	2573	81,09	3	0,09
Подујево	9	9	100,00	9	100,00	0	0,00
Приштина - град	8525	7069	82,92	7034	82,51	22	0,26
Урошевац	390	366	93,85	366	93,85	0	0,00
Штимље	0	0	0,00	0	0,00	0	0,00
Штрпце	7765	7080	91,18	7064	90,97	3	0,04
Пећки округ	1850	1783	96,38	1782	96,32	0	0,00
Дечани	0	0	0,00	0	0,00	0	0,00
Ђаковица	0	0	0,00	0	0,00	0	0,00
Исток	456	444	97,37	444	97,37	0	0,00
Клина	466	456	97,85	456	97,85	0	0,00
Пећ	928	883	95,15	882	95,04	0	0,00
Призренски округ	1123	1078	95,99	1071	95,37	5	0,44
Гора	0	0	0,00	0	0,00	0	0,00
Ораховац	799	762	95,37	755	94,49	5	0,62
Призрен	324	316	97,53	316	97,53	0	0,00
Сува Река	0	0	0,00	0	0,00	0	0,00
Косовско-митровачки округ	47401	39338	82,99	39152	82,60	95	0,20
Вучитрн	2068	1987	96,08	1983	95,89	1	0,05
Звечан	7545	6744	89,38	6732	89,22	5	0,07
Зубин Поток	6286	6161	98,01	6138	97,64	4	0,06
Косовска Митровица	19429	13699	70,51	13618	70,09	58	0,30
Лепосавић	11739	10462	89,12	10397	88,57	27	0,23
Србица	334	285	85,33	284	85,03	0	0,00
Косовско-поморавски округ	19658	18379	93,49	18278	92,98	21	0,11
Витина	2049	1934	94,39	1925	93,95	3	0,15
Гњилане	9257	8518	92,02	8479	91,60	12	0,13
Косовска Каменица	7350	6935	94,35	6893	93,78	5	0,07
Ново Брдо	1002	992	99,00	981	97,90	1	0,10
Иностранство	18093	2960	16,36	2860	15,81	70	0,39
Заводи за извршење заводских санкција	6675	5428	81,32	5179	77,59	186	2,79

4. Општине према опадајућем проценту гласача који су гласали

Ранг	Општина	Процент гласача који су гласали	Ранг	Општина	Процент гласача који су гласали
1	Подујево	100,00	51	Лапово	64,93
2	Ново Брдо	99,00	52	Лебане	64,41
3	Зубин Поток	98,01	53	Косјерић	64,31
4	Клина	97,85	54	Београд - Лазаревац	64,30
5	Призрен	97,53	55	Ражањ	64,04
6	Исток	97,37	56	Прокупље	64,04
7	Вучитрн	96,08	57	Владичин Хан	63,56
8	Ораховац	95,37	58	Бајина Башта	63,36
9	Пећ	95,15	59	Ћићевац	62,66
10	Витина	94,39	60	Љубовија	62,65
11	Косовска Каменица	94,35	61	Кнић	62,31
12	Урошевац	93,85	62	Жагубица	62,16
13	Гњилане	92,02	63	Трстеник	62,03
14	Штрпце	91,18	64	Београд - Барајево	61,81
15	Звечан	89,38	65	Босилеград	61,69
16	Лепосавић	89,12	66	Коцељева	61,07
17	Србица	85,33	67	Бела Паланка	61,06
18	Липљан	83,74	68	Сврљиг	60,74
19	Приштина - град	82,92	69	Ужице	60,67
20	Обилић	81,50	70	Кучево	60,49
21	Дољевац	78,96	71	Тутин	60,33
22	Мерошина	78,23	72	Куршумлија	60,09
23	Бојник	78,17	73	Горњи Милановац	60,06
24	Трговиште	77,79	74	Јагодина	60,00
25	Косово Поље	74,83	75	Голубац	59,89
26	Рековац	74,62	76	Врњачка Бања	59,69
27	Блаце	73,31	77	Пожега	59,56
28	Сурдулица	73,17	78	Крушевац	59,27
29	Рашка	72,64	79	Петровац	59,09
30	Житорађа	72,20	80	Аранђеловац	59,05
31	Чајетина	71,96	81	Деспотовац	59,01
32	Врање	71,77	82	Нова Црња	58,86
33	Нова Варош	71,38	83	Кладово	58,79
34	Топола	71,12	84	Нови Пазар	58,76
35	Варварин	70,68	85	Бач	58,49
36	Косовска Митровица	70,51	86	Сјеница	58,48
37	Мионица	69,32	87	Мало Црниће	58,33
38	Брус	69,04	88	Тител	58,10
39	Ариље	68,78	89	Мали Зворник	58,05
40	Власотинце	68,76	90	Свилајнац	57,87
41	Љиг	67,60	91	Смедеревска Паланка	57,54
42	Баточина	67,55	92	Параћин	57,44
43	Лесковац	67,10	93	Бољевац	57,41
44	Александровац	66,16	94	Житиште	57,09
45	Лајковац	66,13	95	Чачак	56,91
46	Жабари	66,04	96	Ваљево	56,90
47	Гаџин Хан	65,80	97	Крагујевац - град	56,89
48	Лучани	65,73	98	Велико Градиште	56,81
49	Рача	65,54	99	Пожаревац	56,77
50	Уб	65,28	100	Сокобања	56,62

4. Општине према опадајућем проценту гласача који су гласали

Ранг	Општина	Процент гласача који су гласали	Ранг	Општина	Процент гласача који су гласали
101	Шид	56,54	151	Кула	50,69
102	Пирот	56,43	152	Београд - Гроцка	50,48
103	Алибунар	56,41	153	Београд - Врачар	50,36
104	Шабац	56,13	154	Београд - Стари Град	49,98
105	Владимирци	56,10	155	Опово	49,85
106	Богатић	55,97	156	Нови Кнежевац	49,66
107	Црна Трава	55,92	157	Ковин	48,49
108	Књажевац	55,91	158	Нови Сад - град	48,48
109	Ивањица	55,91	159	Панчево	48,34
110	Сремска Митровица	55,88	160	Киkinда	48,25
111	Осечина	55,84	161	Неготин	48,20
112	Ириг	55,58	162	Апатин	48,17
113	Лозница	55,53	163	Сремски Карловци	48,04
114	Београд - Нови Београд	55,52	164	Бор	47,28
115	Пећинци	55,50	165	Зрењанин	47,22
116	Смедерево	55,46	166	Зајечар	47,13
117	Бачка Паланка	55,44	167	Србобран	45,25
118	Бабушница	55,44	168	Медвеђа	45,23
119	Мајданпек	55,34	169	Нови Бечеј	45,01
120	Оџаци	55,13	170	Сомбор	44,84
121	Београд - Вождовац	55,01	171	Жабалъ	43,32
122	Београд - Чукарица	54,93	172	Чока	37,98
123	Алексинач	54,90	173	Бечеј	34,92
124	Вршац	54,78	174	Суботица	34,35
125	Београд - Раковица	54,71	175	Бујановац	33,27
126	Велика Плана	54,60	176	Мали Иђош	32,40
127	Прибој	54,57	177	Ковачица	32,35
128	Рума	54,39	178	Бачка Топола	31,93
129	Пландиште	54,34	179	Бачки Петровац	30,64
130	Стара Пазова	54,09	180	Ада	22,32
131	Крупањ	54,05	181	Кањижа	21,38
132	Врбас	54,01	182	Сента	16,41
133	Сечањ	53,86	183	Прешево	6,21
134	Инђија	53,69	184	Глоговац	0,00
135	Београд - Младеновац	53,57	185	Качаник	0,00
136	Ђуприја	53,44	186	Штимље	0,00
137	Пријеполје	53,32	187	Дечани	0,00
138	Бела Црква	53,22	188	Ђаковица	0,00
139	Београд - Земун	52,65	189	Гора	0,00
140	Београд - Сопот	52,62	190	Сува Река	0,00
141	Краљево	52,58			
142	Београд - Звездара	52,48			
143	Беоцин	52,47			
144	Град Ниш	52,10			
145	Београд - Сурчин	51,86			
146	Београд - Савски Венац	51,64			
147	Београд - Обреновац	51,29			
148	Београд - Палилула	51,23			
149	Темерин	51,21			
150	Димитровград	50,96			

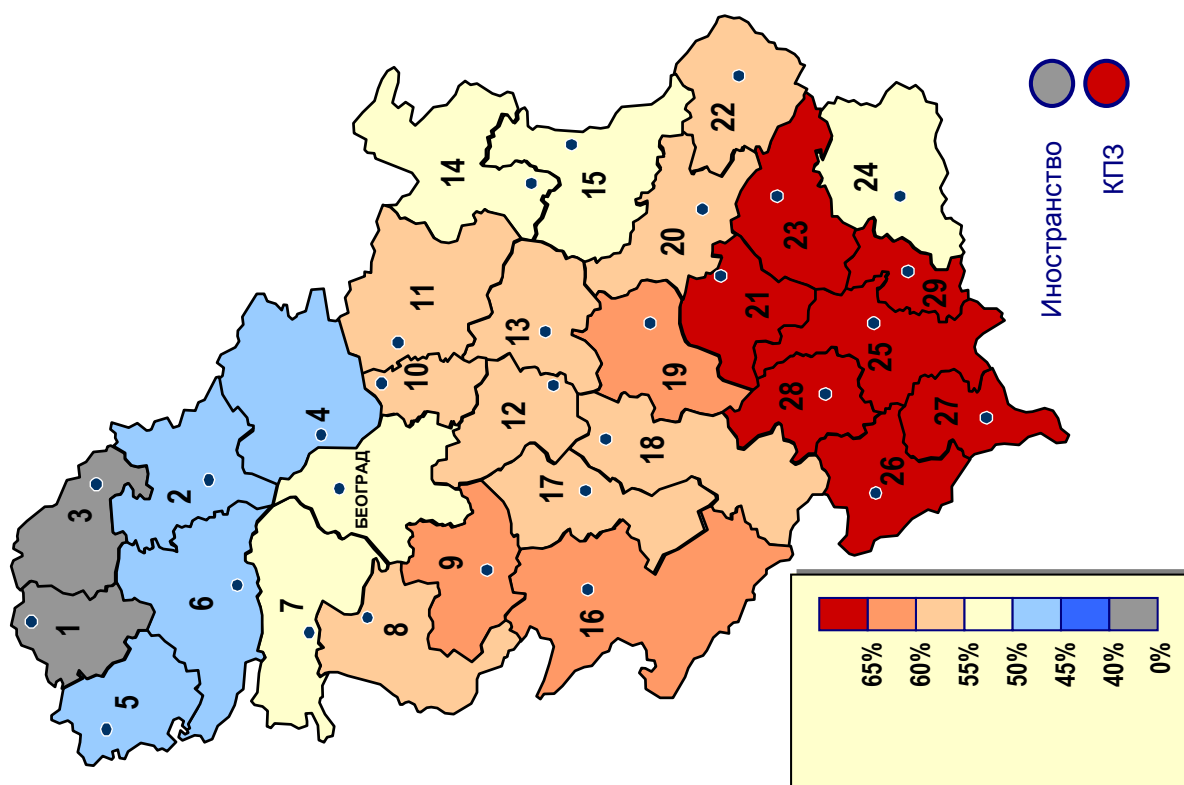
Графички прикази

- Картограми
- Процент гласача који се изјаснио заокруживањем одговора "ДА" и "НЕ"
- Република Србија, Централна Србија, АП Војводина, АП Косово и Метохија,
Град Београд, управни окрузи и општине

Републички референдум 28. и 29. октобар 2006.

Издазност гласача, по окрузима

Република Србија	54,91
Централна Србија	56,77
АП Војводина	47,07
АП Косово и Метохија	85,69

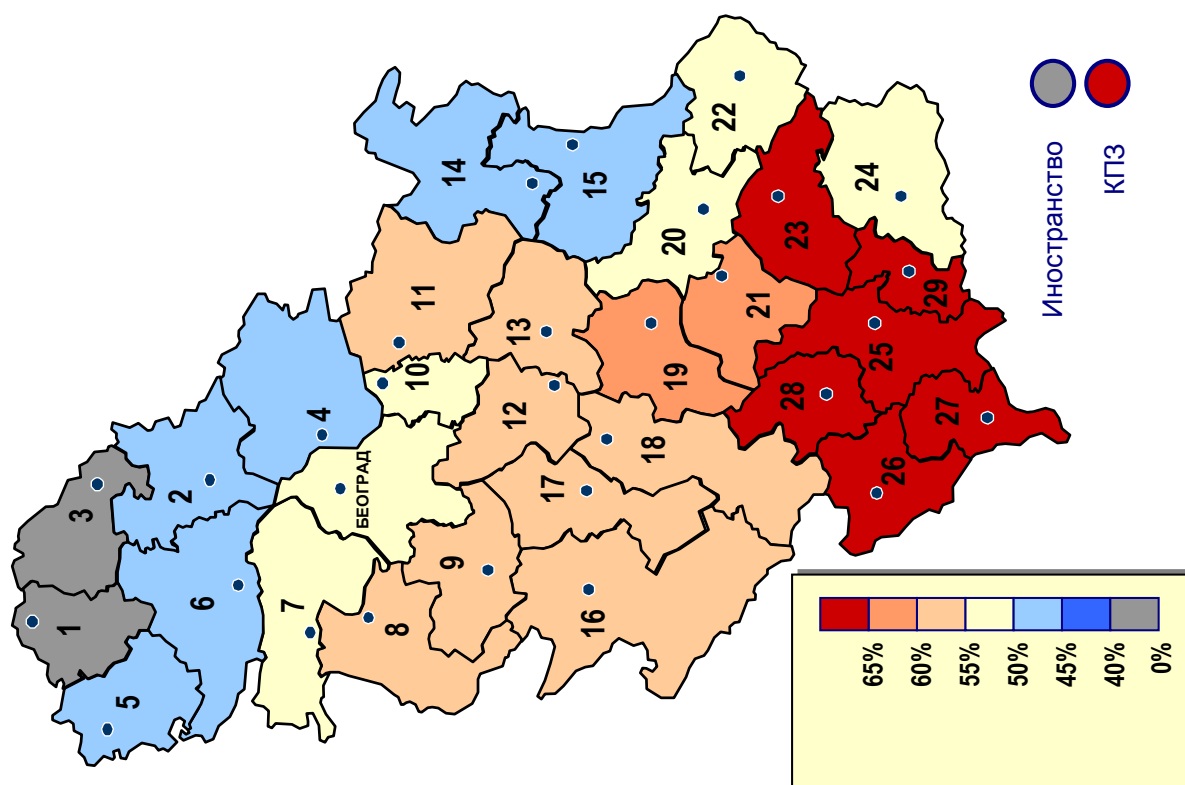


Управни округ	Управни округ
0 Град Београд	15 Зајечарски
1 Северно-бачки	16 Златиборски
2 Средње-банатски	17 Моравички
3 Северно-банатски	18 Рашки
4 Јужно-банатски	19 Расински
5 Западно-бачки	20 Нишавски
6 Јужно-бачки	21 Топлички
7 Сремски	22 Пиротски
8 Мачвански	23 Јабланички
9 Колубарски	24 Пчињски
10 Подунавски	25 Косовски
11 Браничевски	26 Пећки
12 Шумадијски	27 Призренски
13 Поморавски	28 Косовско-митровачки
14 Борски	29 Косовско-поморавски
○ Иностранство	○ КПЗ
	81,32

Републички референдум 28. и 29. октобар 2006.

ДА - у процентима, по окрузима

Република Србија	53,04
Централна Србија	55,33
АП Војводина	43,93
АП Косово и Метохија	85,29

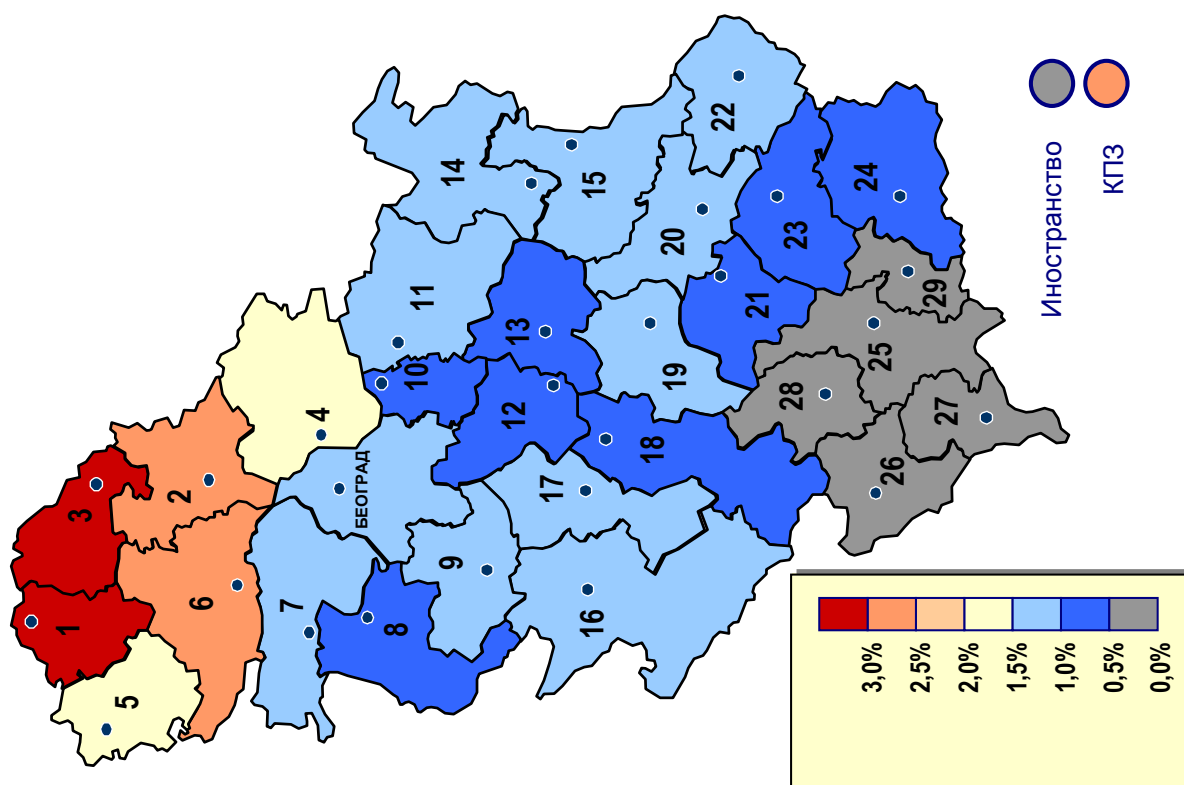


Управни округ		Управни округ	
0 Град Београд	52,26	15 Зајечарски	49,86
1 Северно-бачки	27,42	16 Златиборски	59,24
2 Средње-банатски	46,12	17 Моравички	56,85
3 Северно-банатски	29,12	18 Рашки	56,24
4 Јужно-банатски	47,03	19 Расински	60,70
5 Западно-бачки	46,21	20 Нишавски	53,81
6 Јужно-бачки	45,70	21 Топлички	64,73
7 Сремски	53,10	22 Пиротски	54,23
8 Мачвански	55,13	23 Јабланички	65,11
9 Колубарски	59,13	24 Пчињски	51,87
10 Подунавски	54,52	25 Косовски	83,49
11 Браничевски	57,26	26 Пећки	96,32
12 Шумадијски	58,30	27 Призренски	95,37
13 Поморавски	57,46	28 Косовско-митровачки	82,60
14 Борски	49,22	29 Косовско-поморавски	92,98
○ Иностранство	15,81	○ КПЗ	77,59

Републички референдум 28. и 29. октобар 2006.

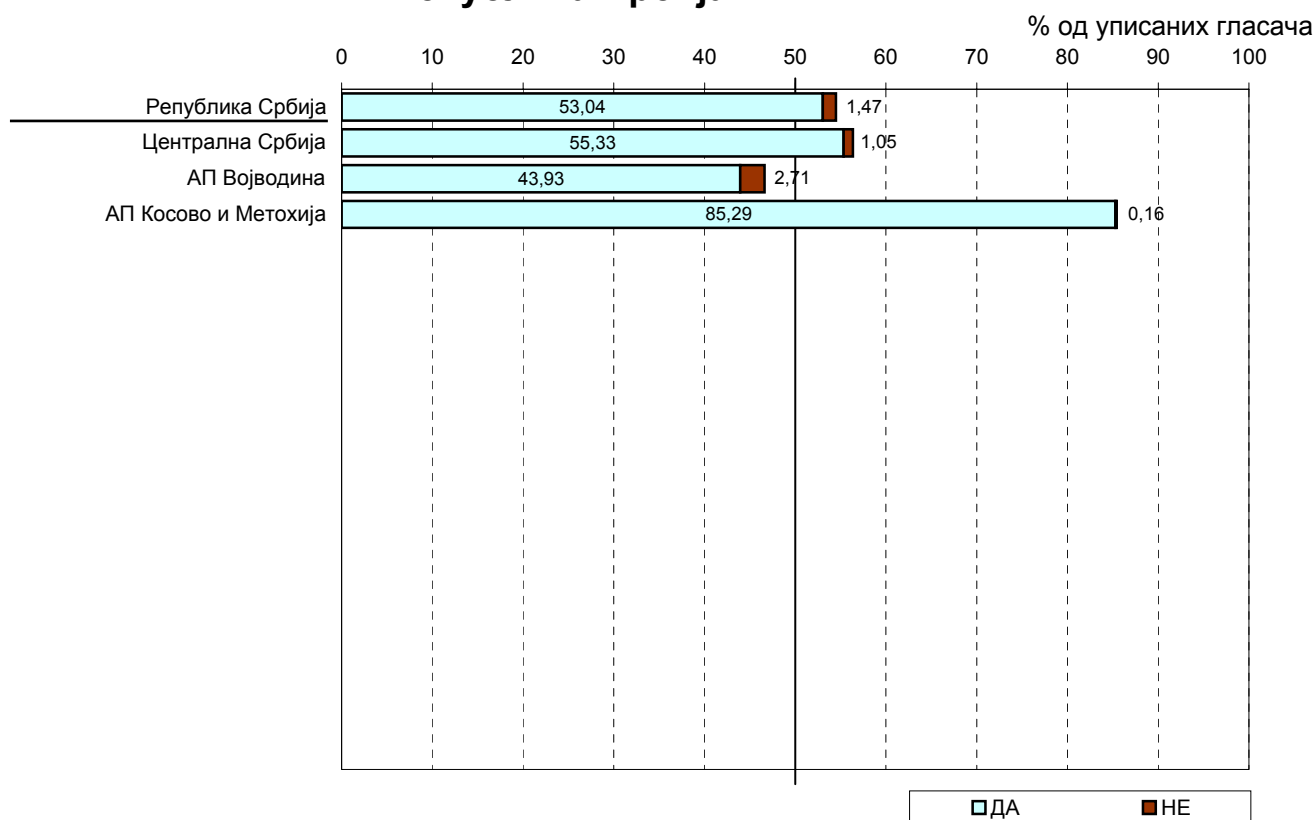
НЕ - у процентима, по окрузима

Република Србија	1,47
Централна Србија	1,05
АП Војводина	2,71
АП Косово и Метохија	0,16

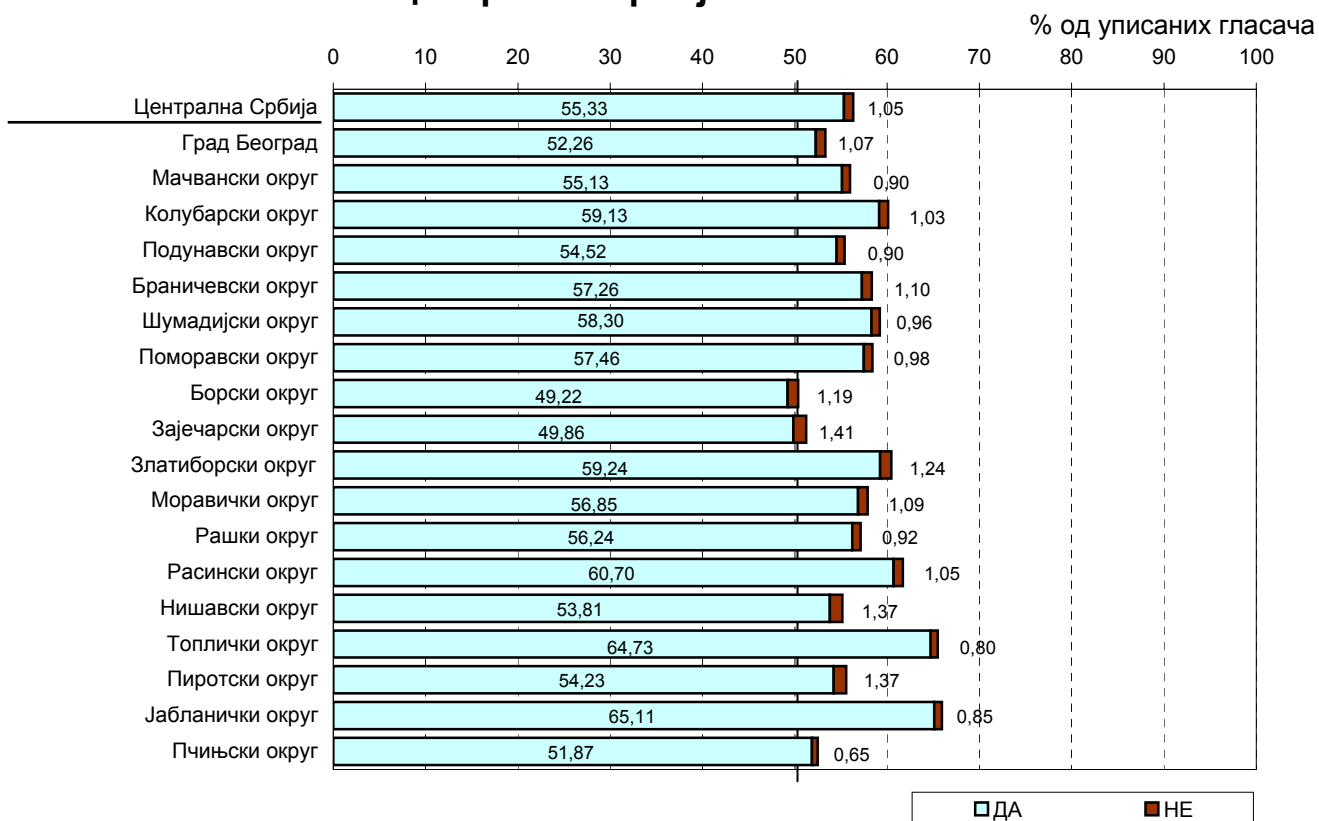


Управни округ	Управни округ
0 Град Београд	1,07
1 Северно-бачки	5,83
2 Средње-банатски	2,55
3 Северно-банатски	5,10
4 Јужно-банатски	1,78
5 Западно-бачки	1,79
6 Јужно-бачки	2,51
7 Сремски	1,44
8 Мачвански	0,90
9 Колубарски	1,03
10 Подунавски	0,90
11 Браничевски	1,10
12 Шумадијски	0,96
13 Поморавски	0,98
14 Борски	1,19
○ Иностранство	0,39
○ КПЗ	2,79

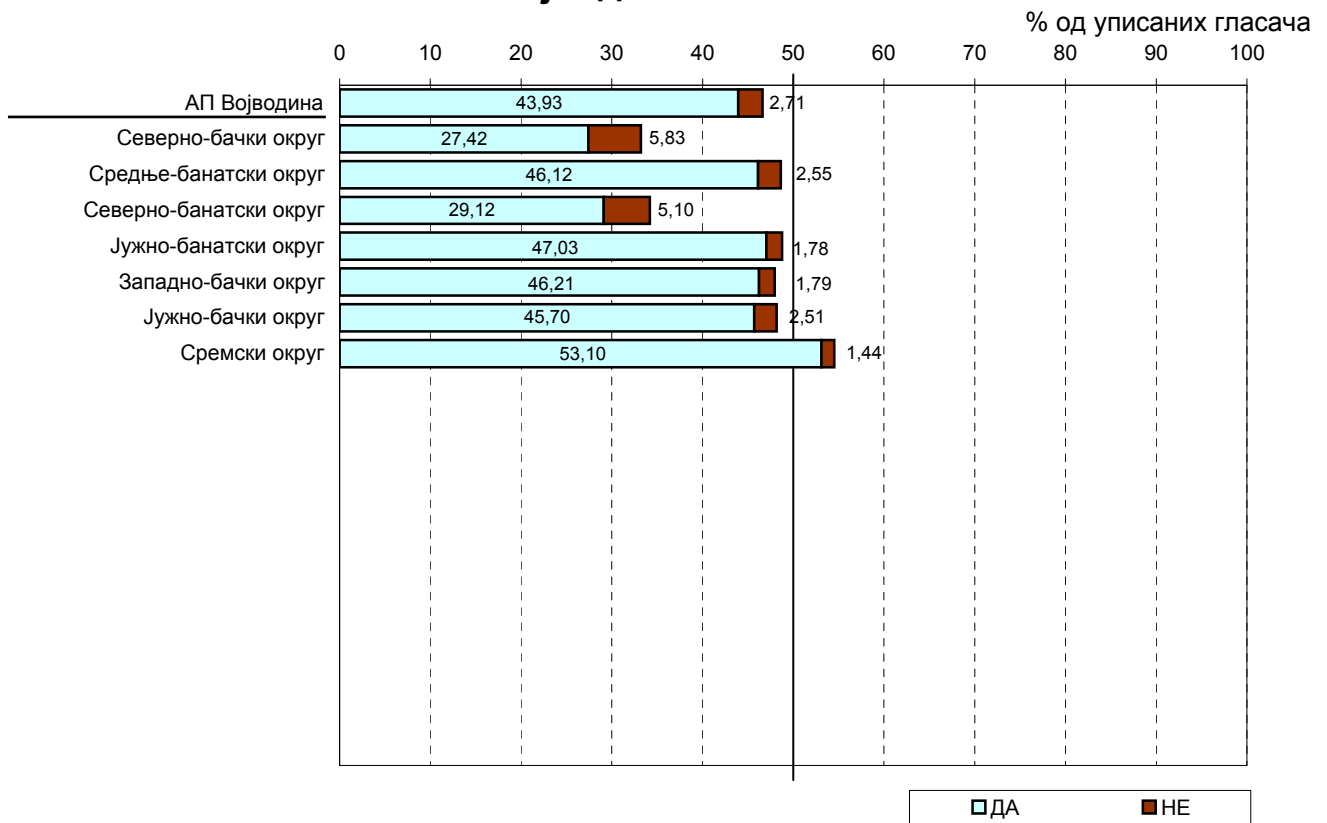
Република Србија



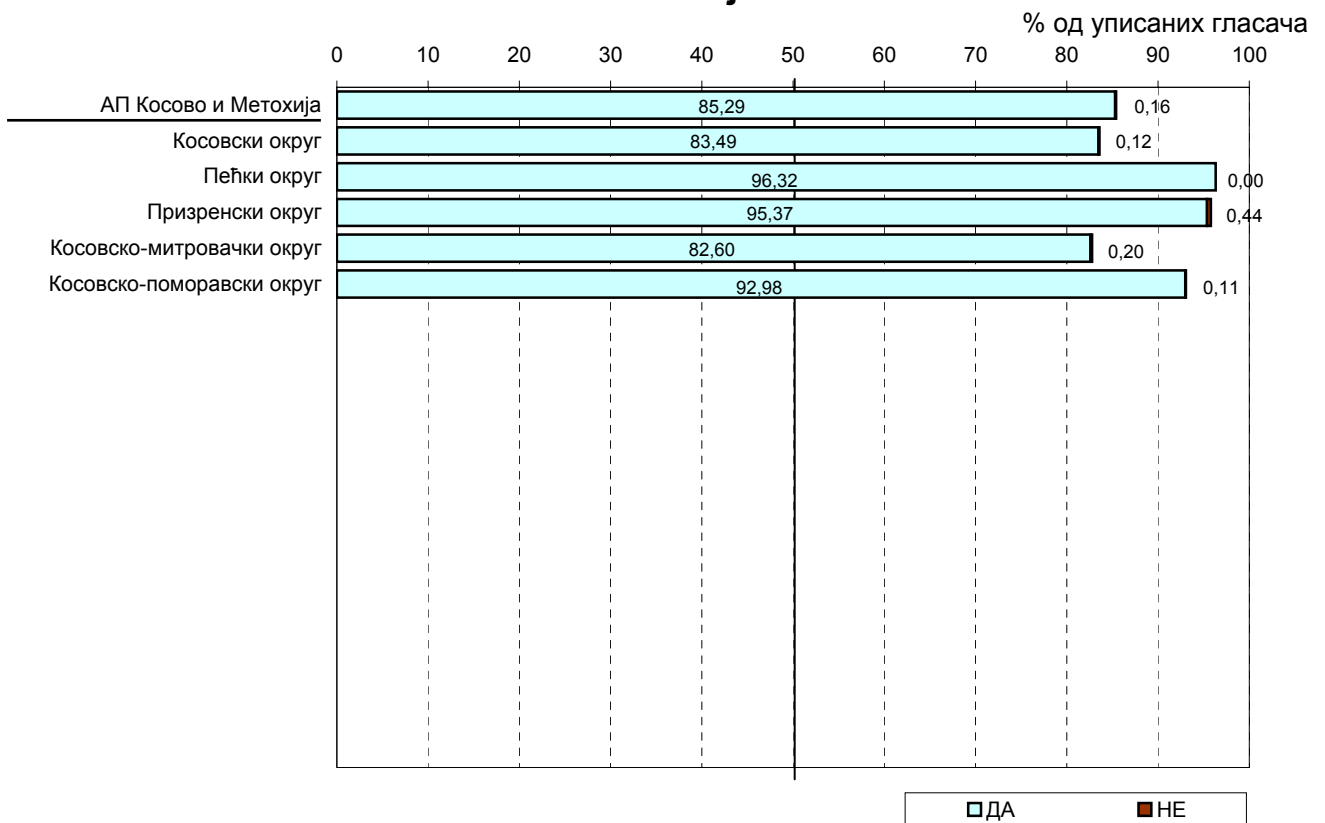
Централна Србија



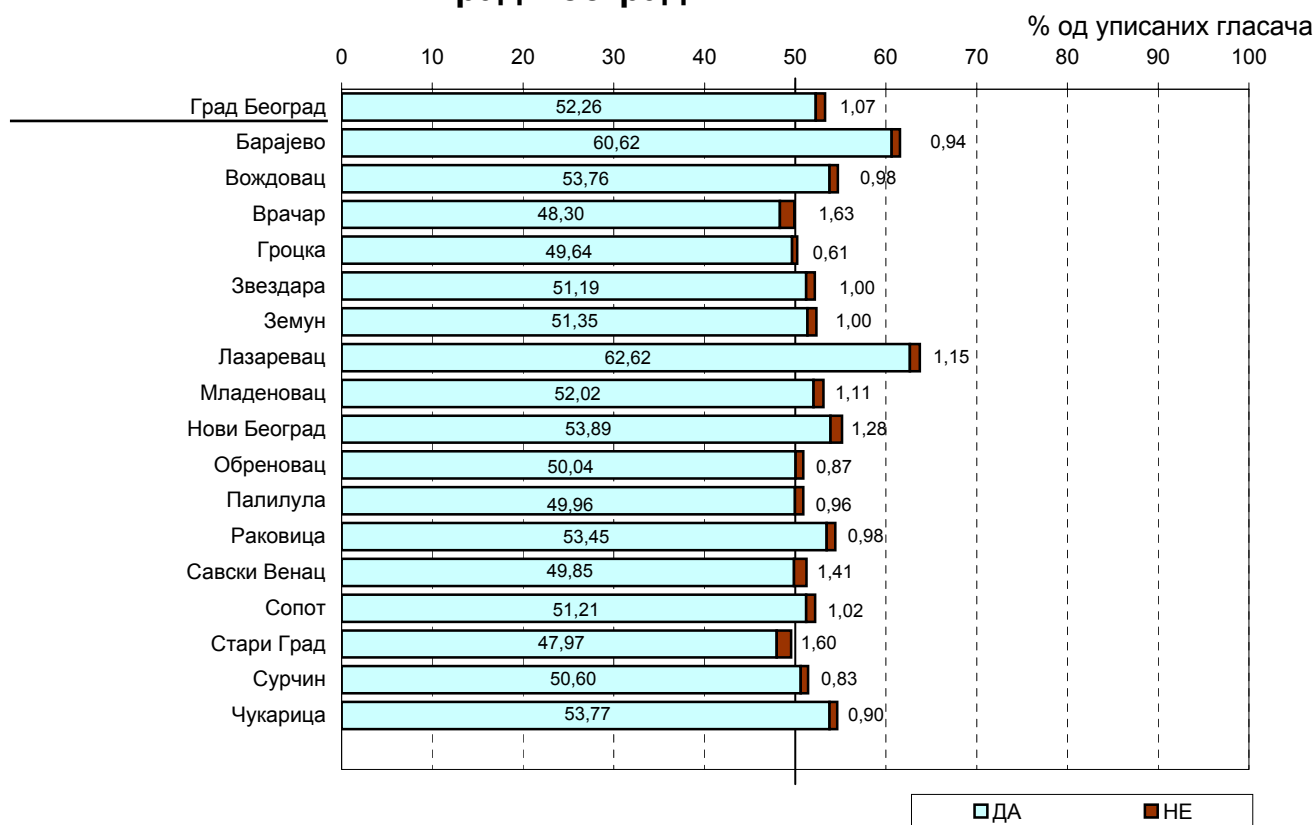
АП Војводина



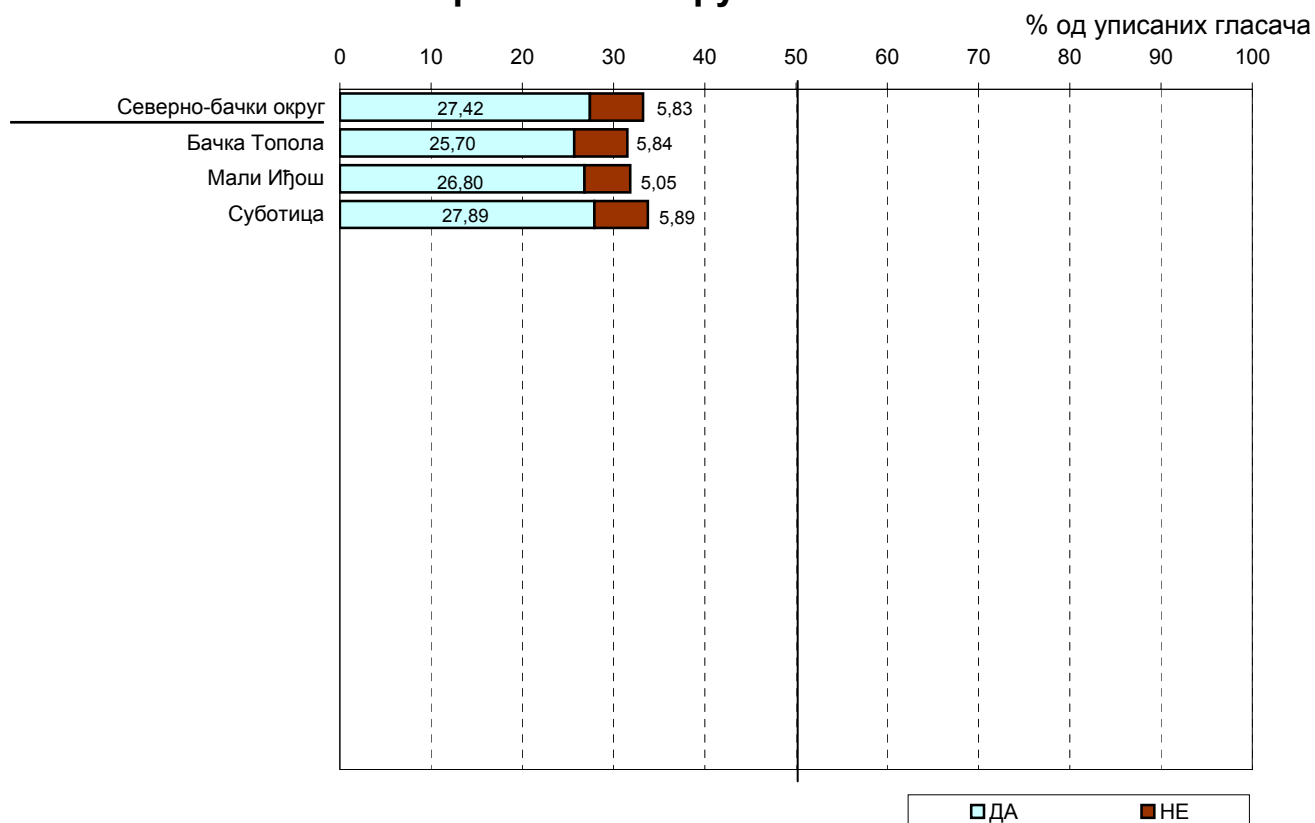
АП Косово и Метохија



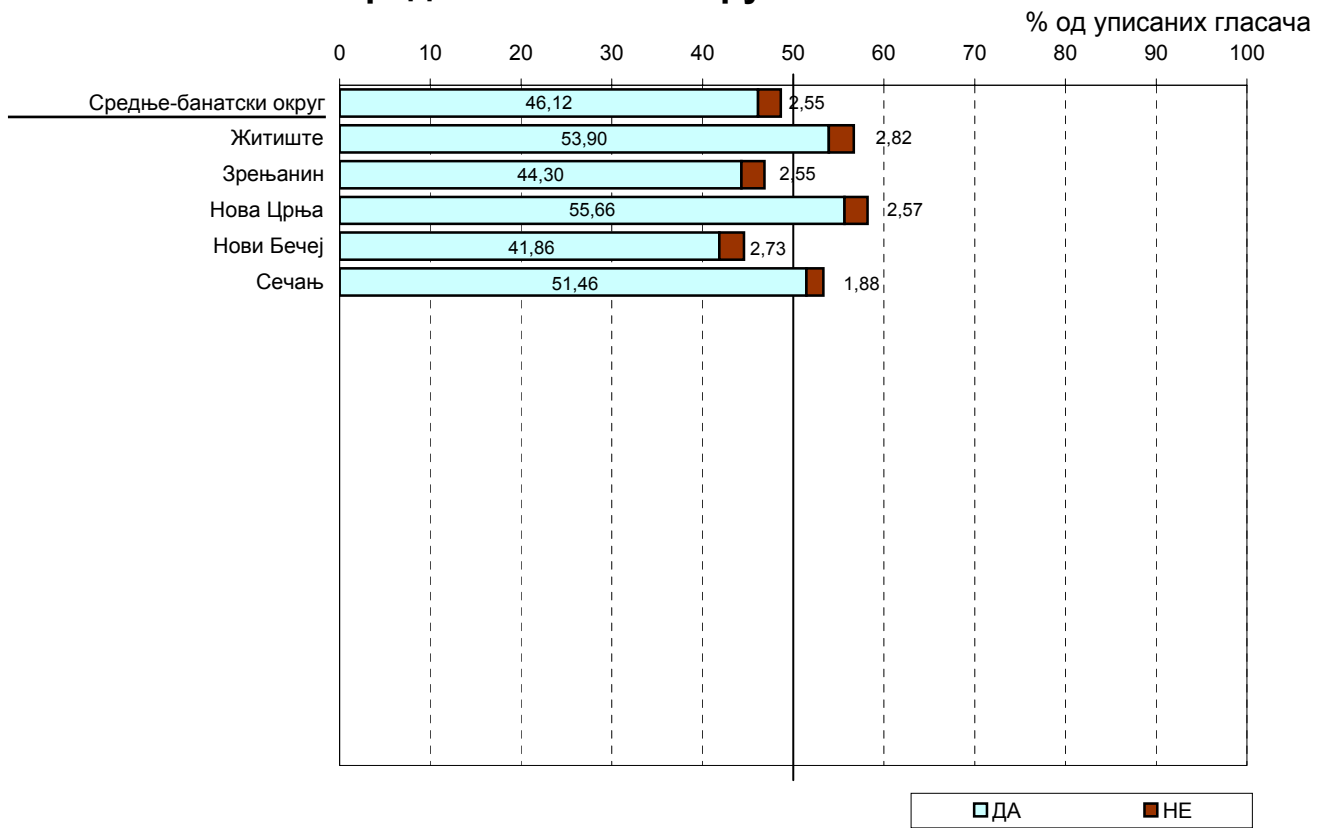
Град Београд



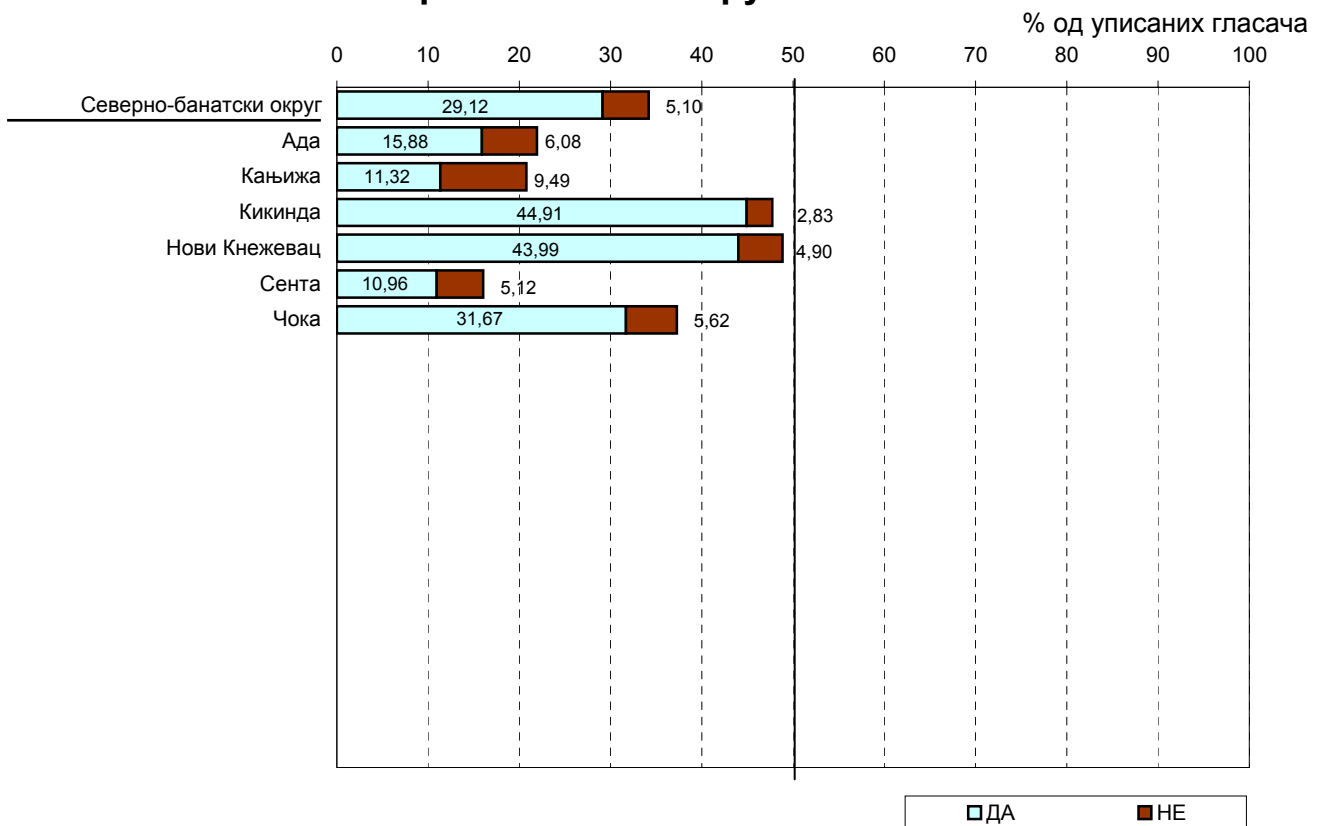
Северно-бачки округ



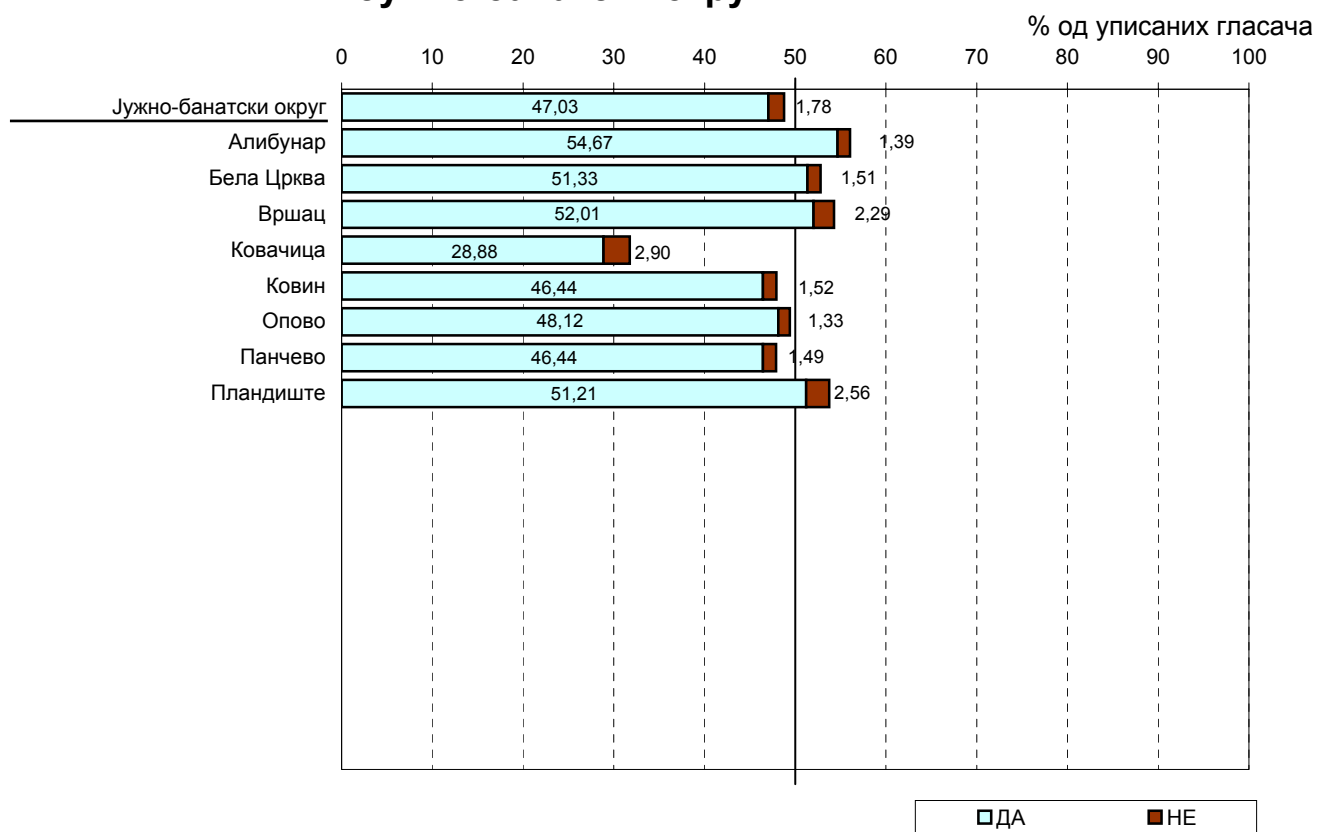
Средње-банатски округ



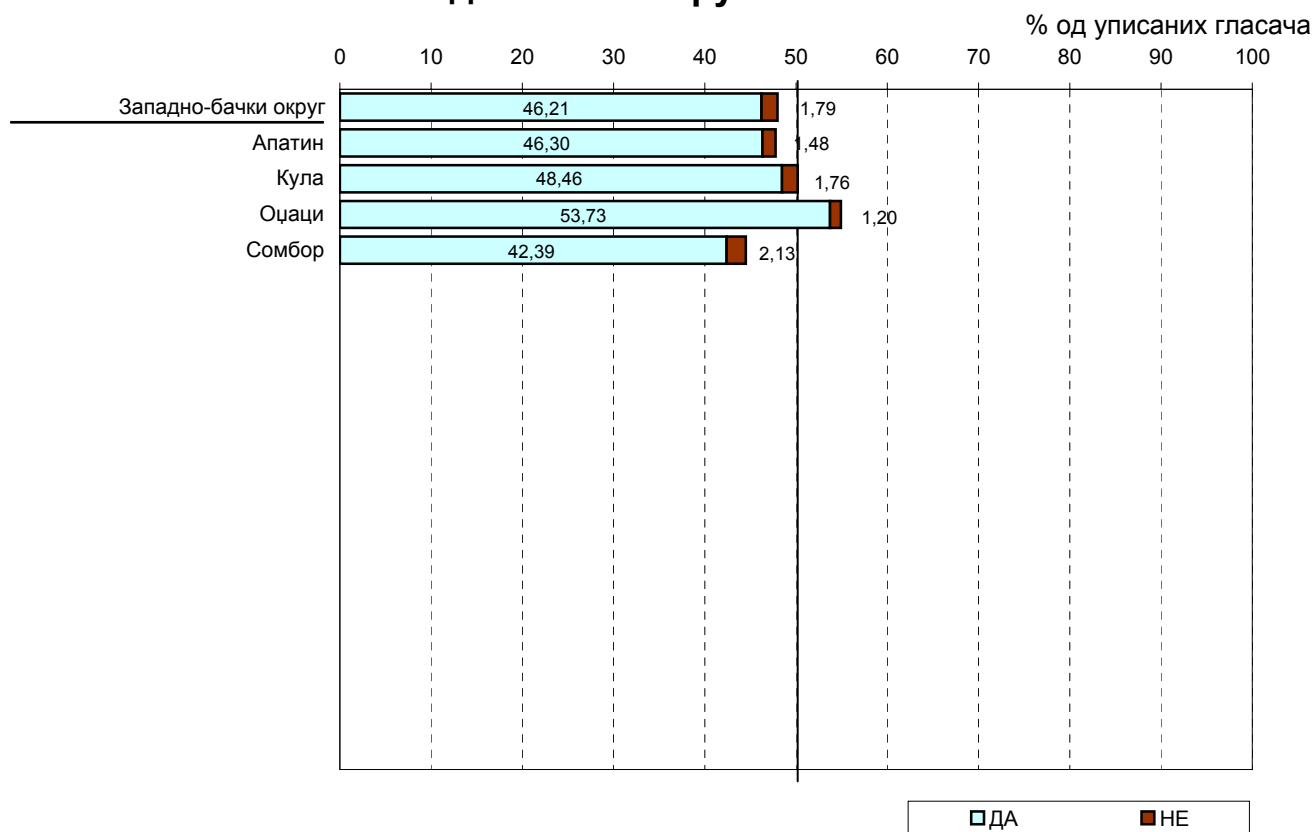
Северно-банатски округ



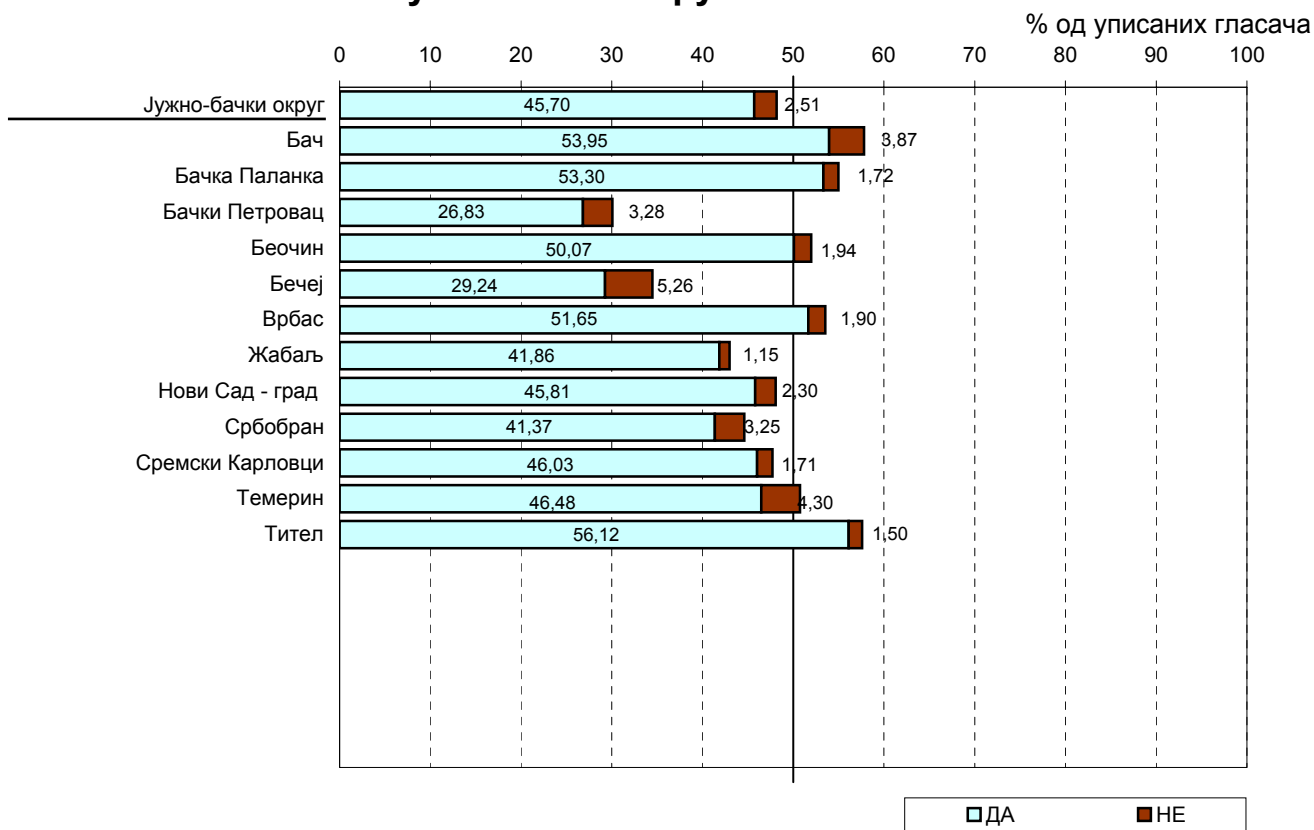
Јужно-банатски округ



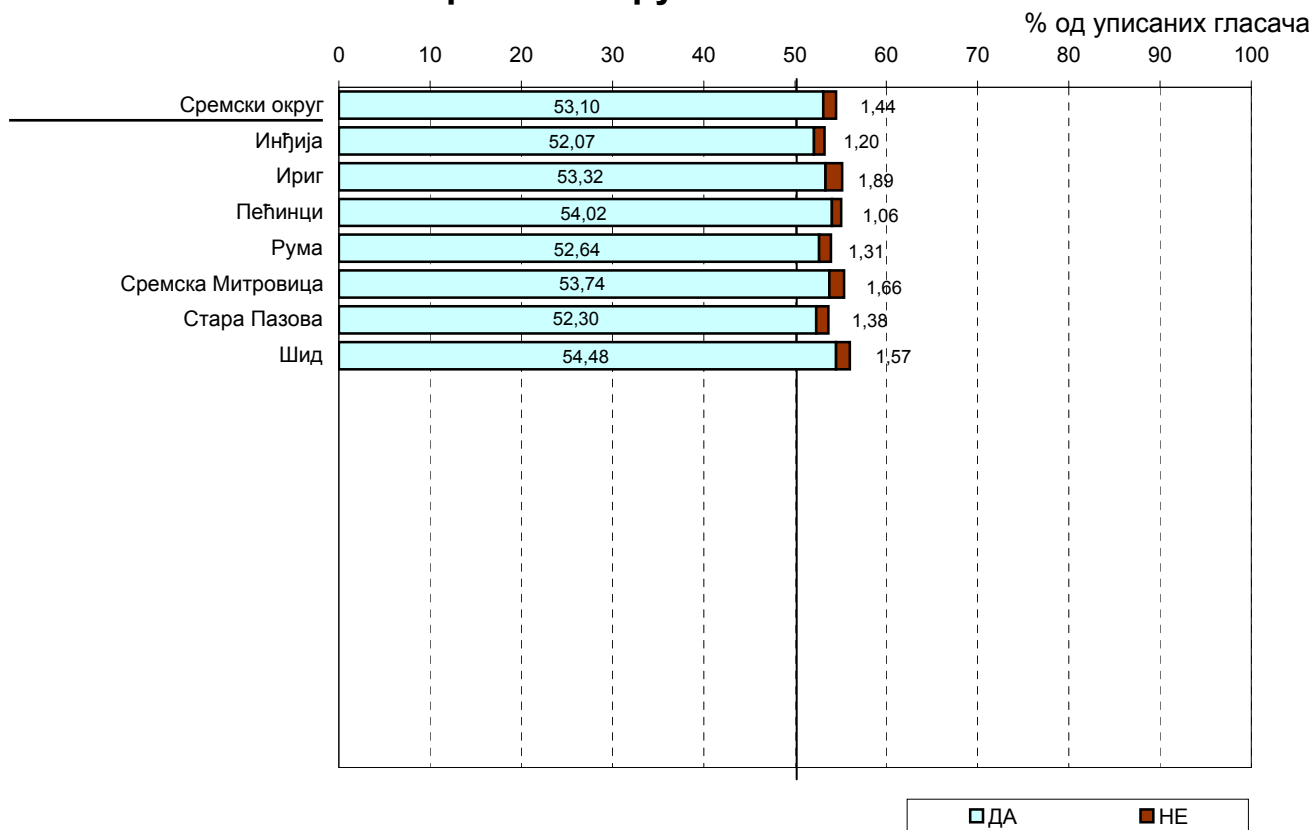
Западно-бачки округ



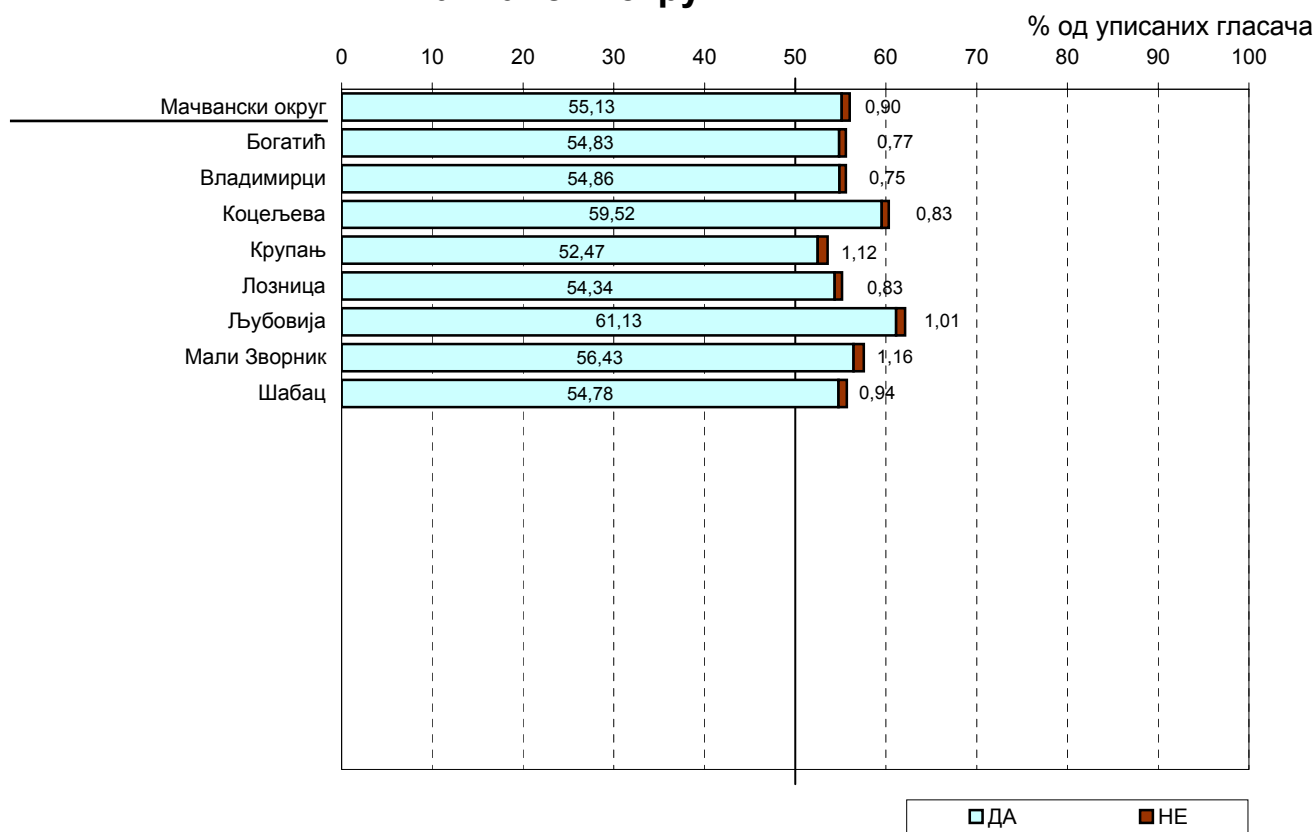
Јужно-бачки округ



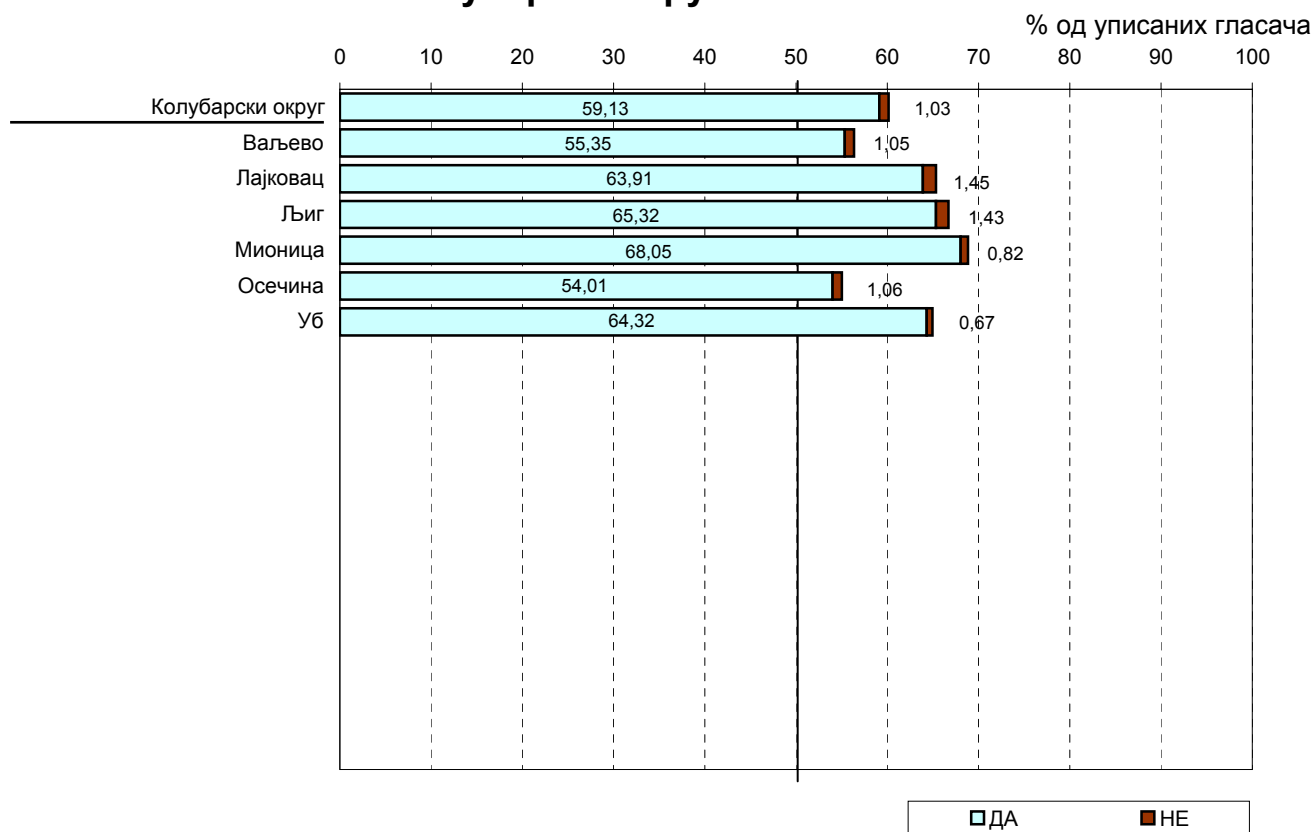
Сремски округ



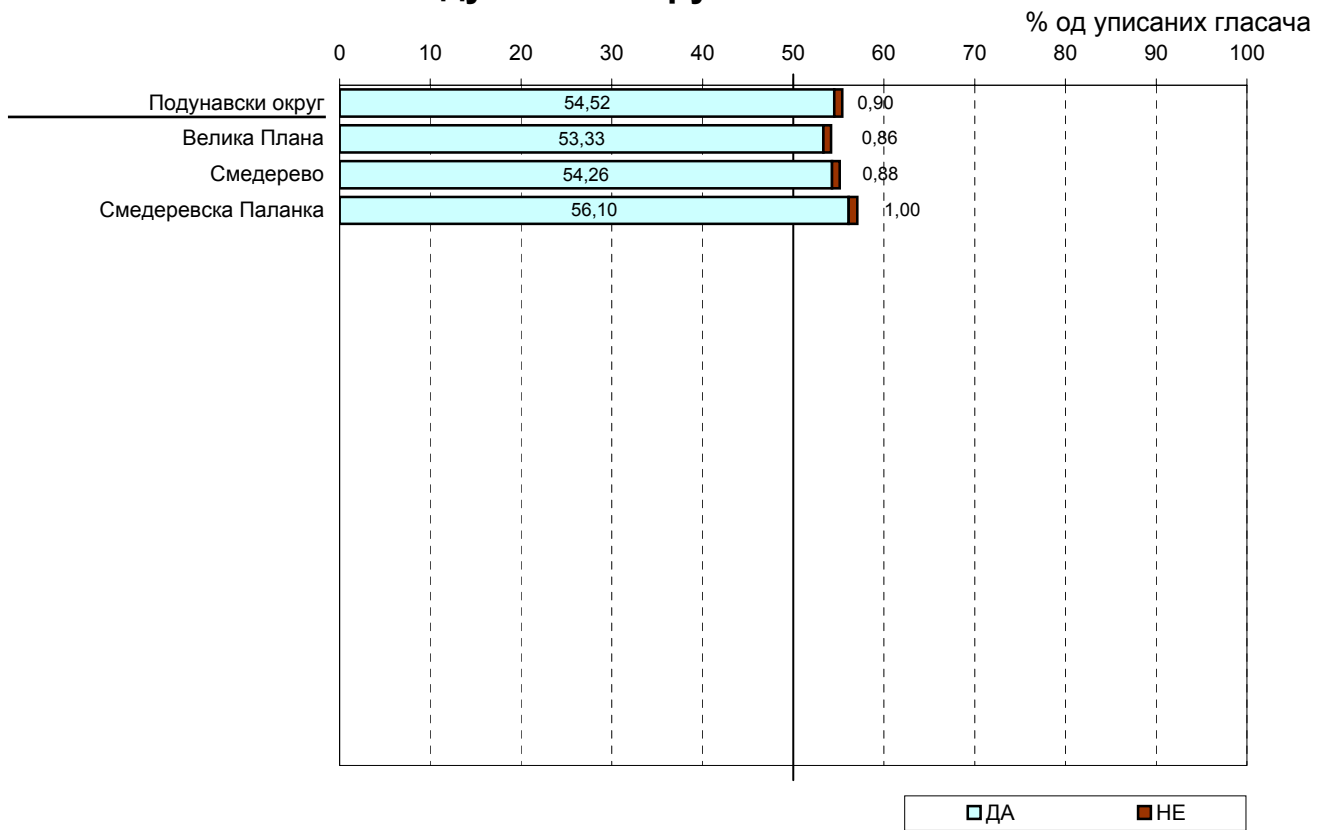
Мачвански округ



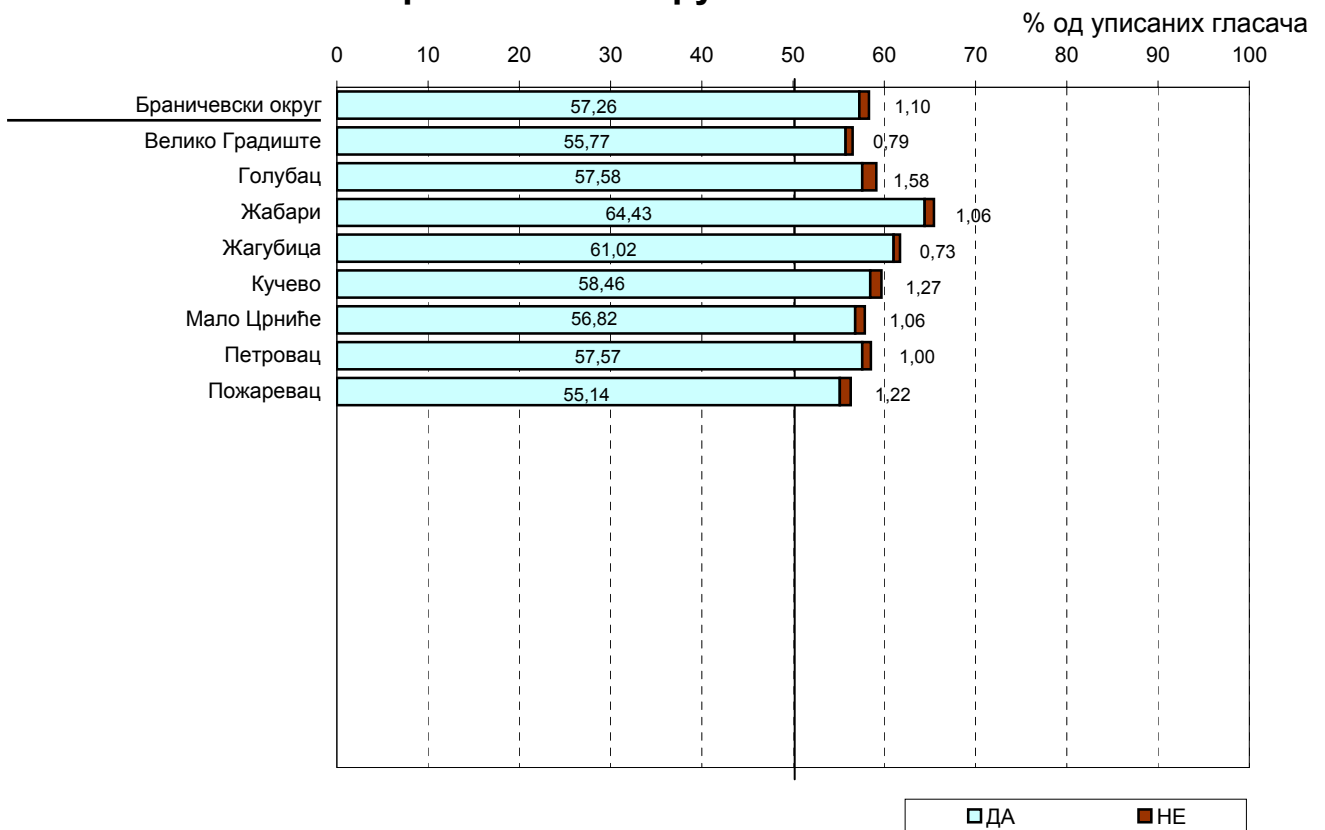
Колубарски округ



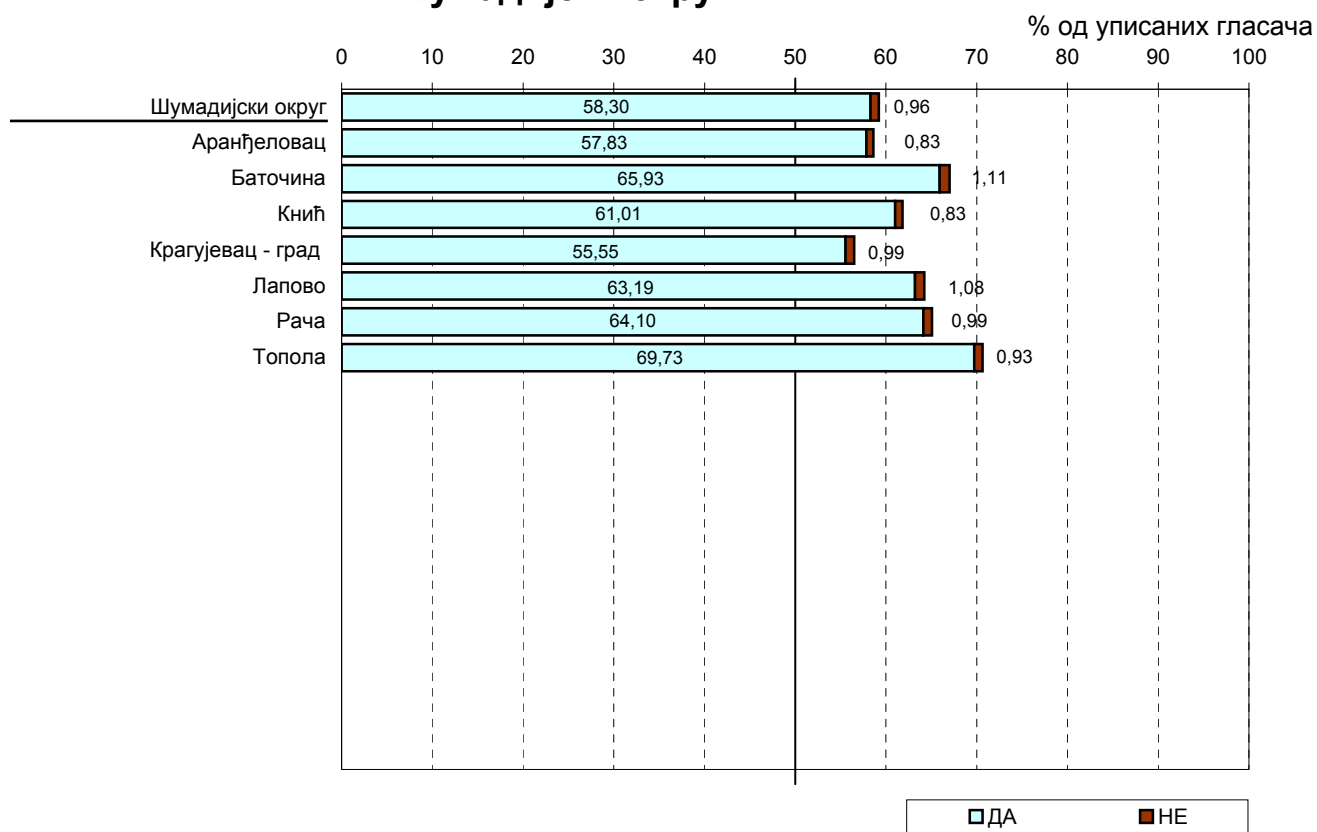
Подунавски округ



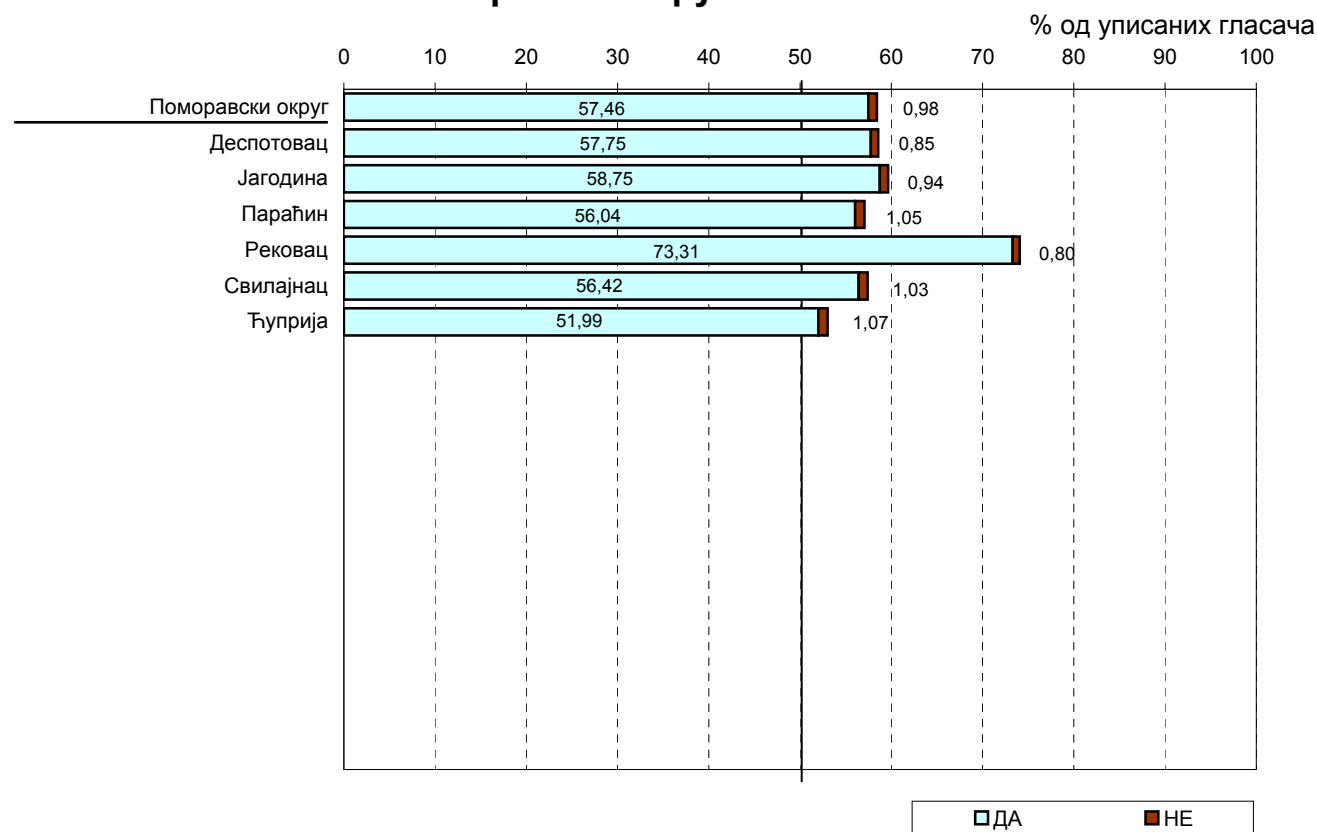
Браничевски округ



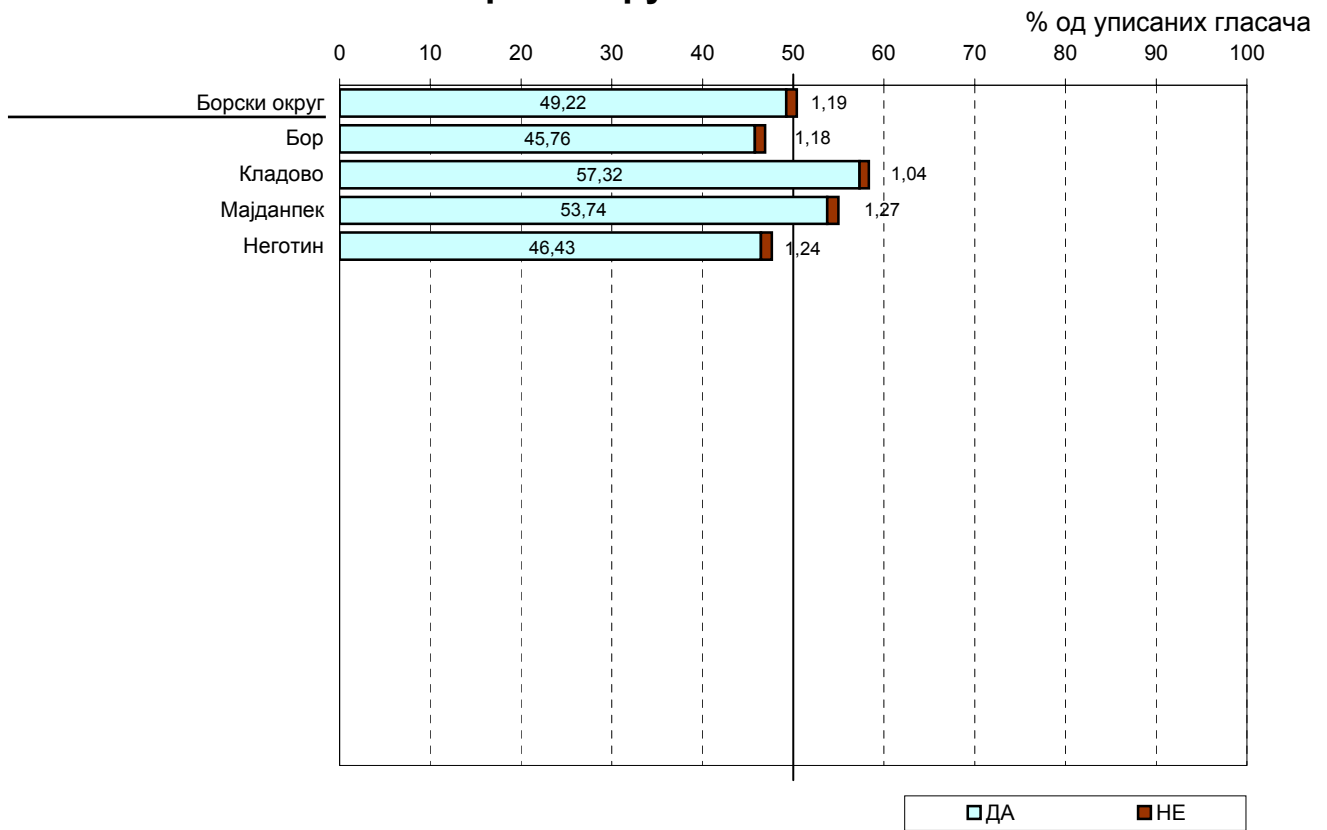
Шумадијски округ



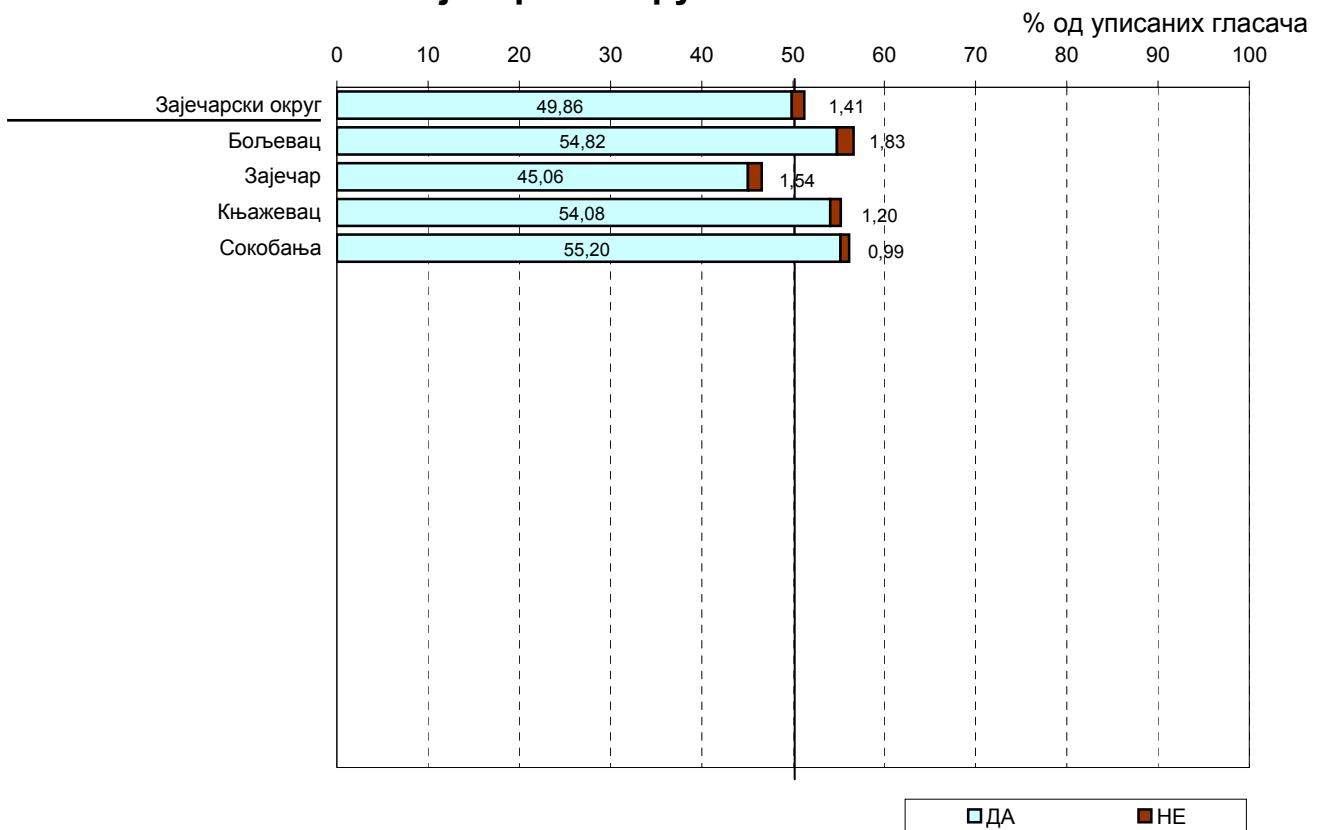
Поморавски округ



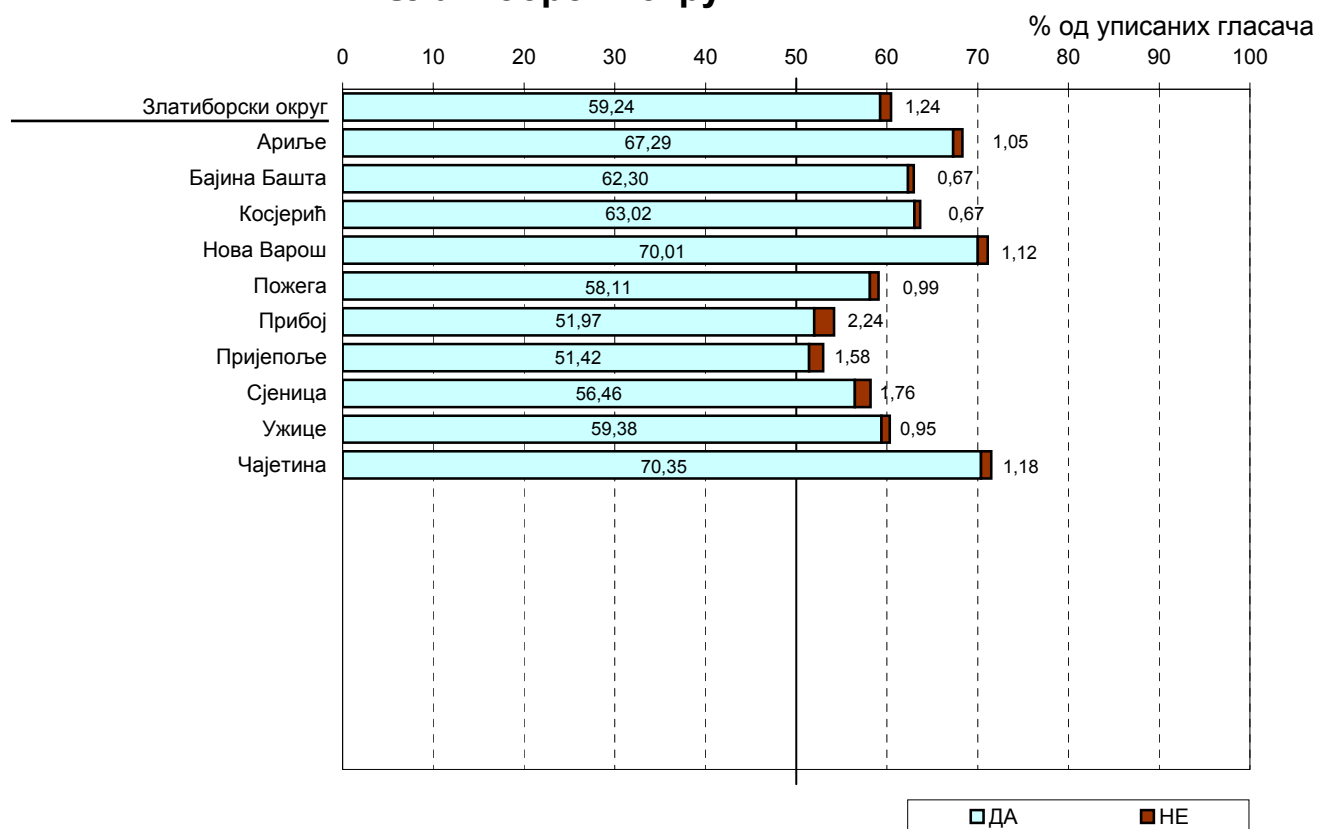
Борски округ



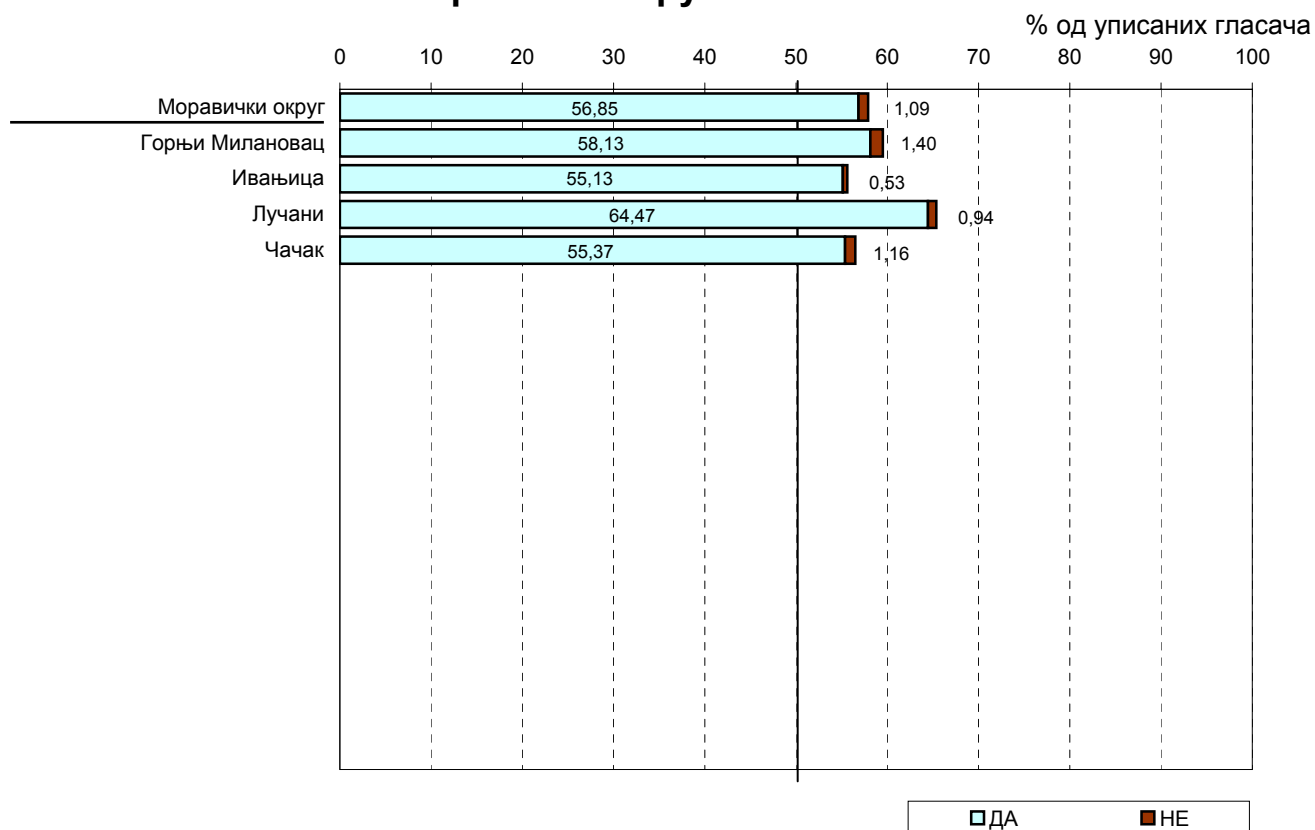
Зајечарски округ



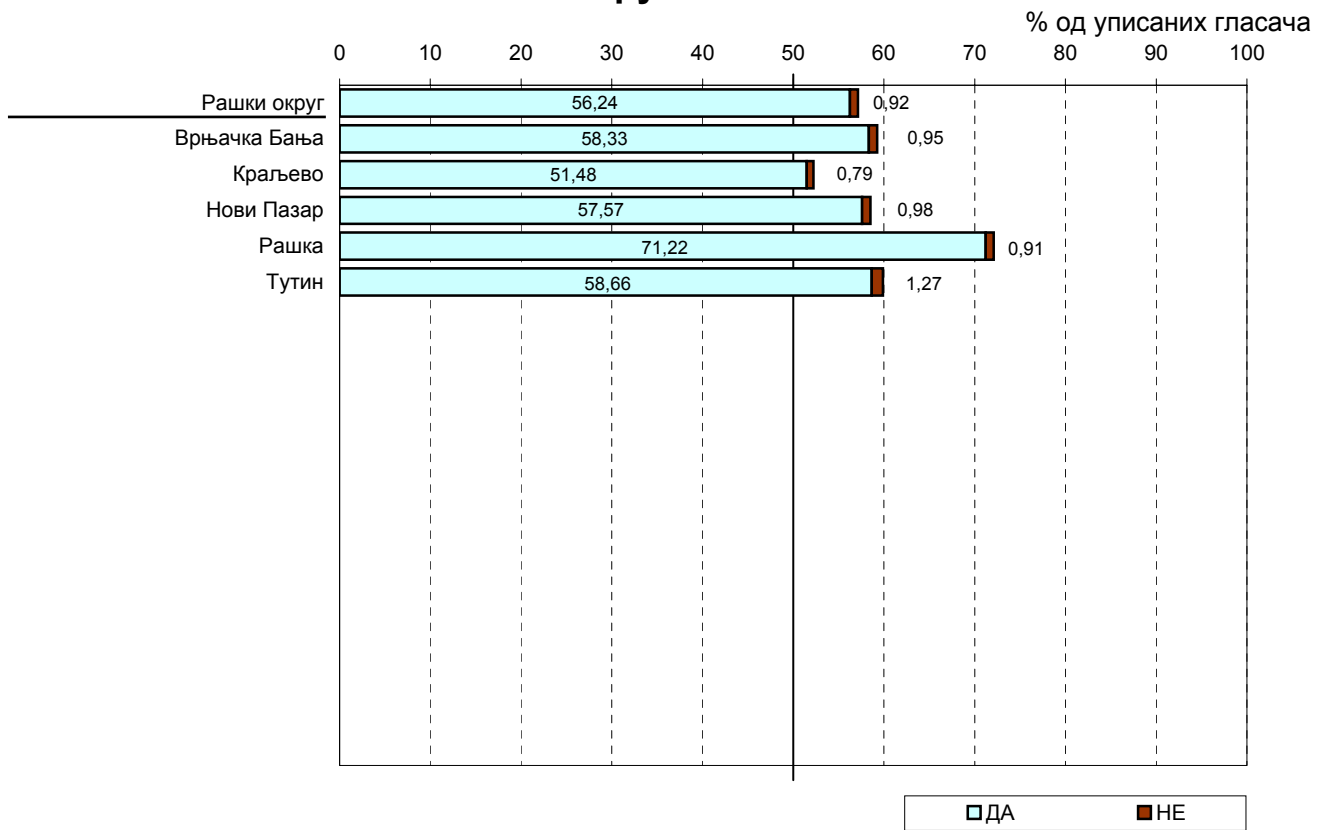
Златиборски округ



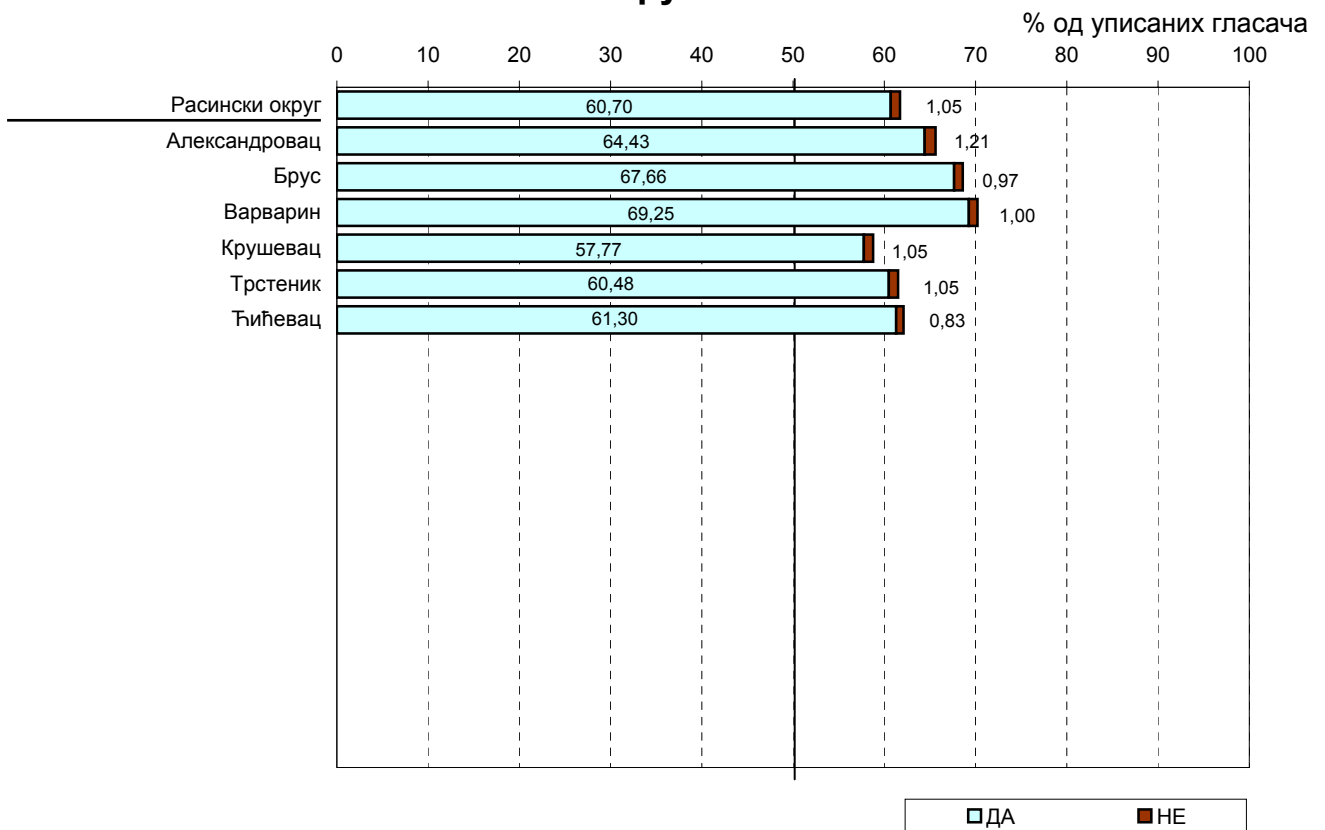
Моравички округ



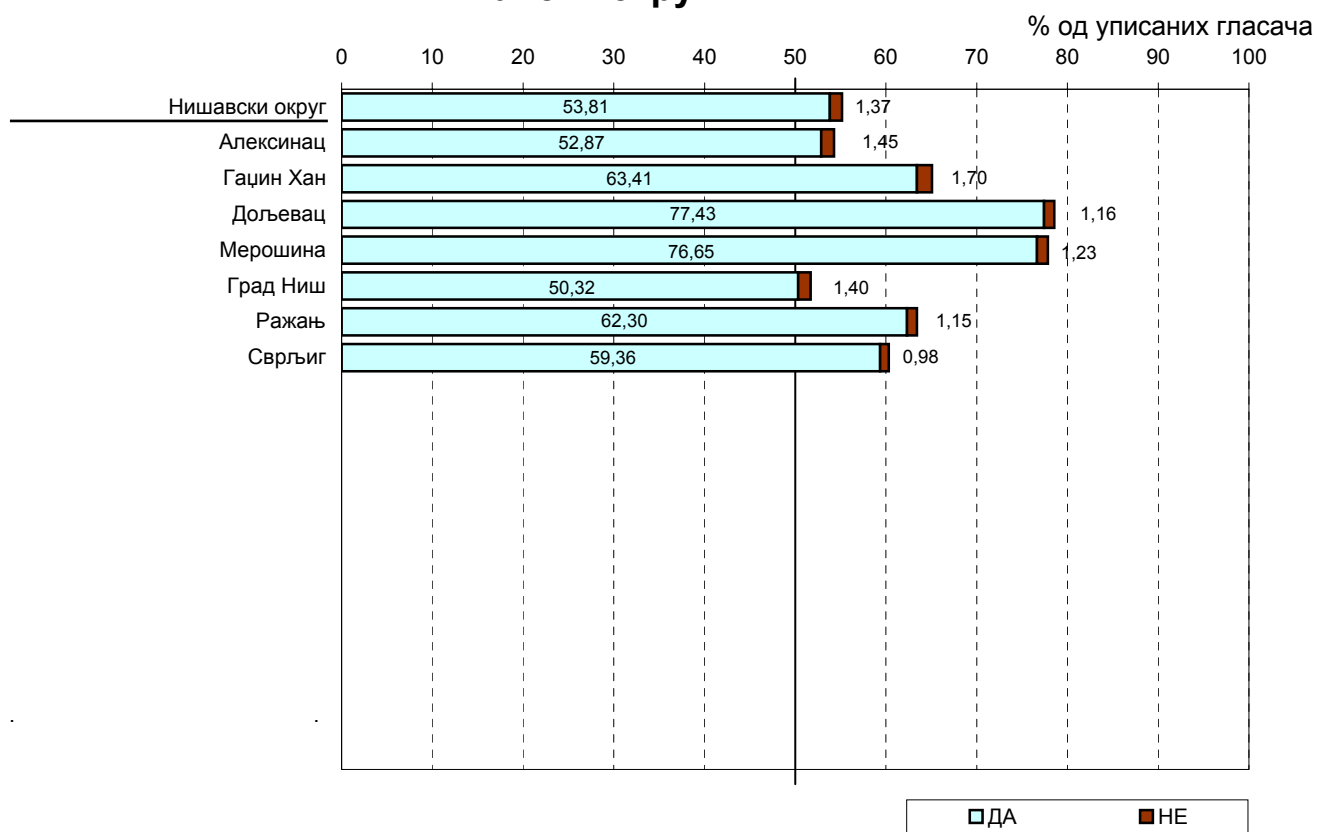
Рашки округ



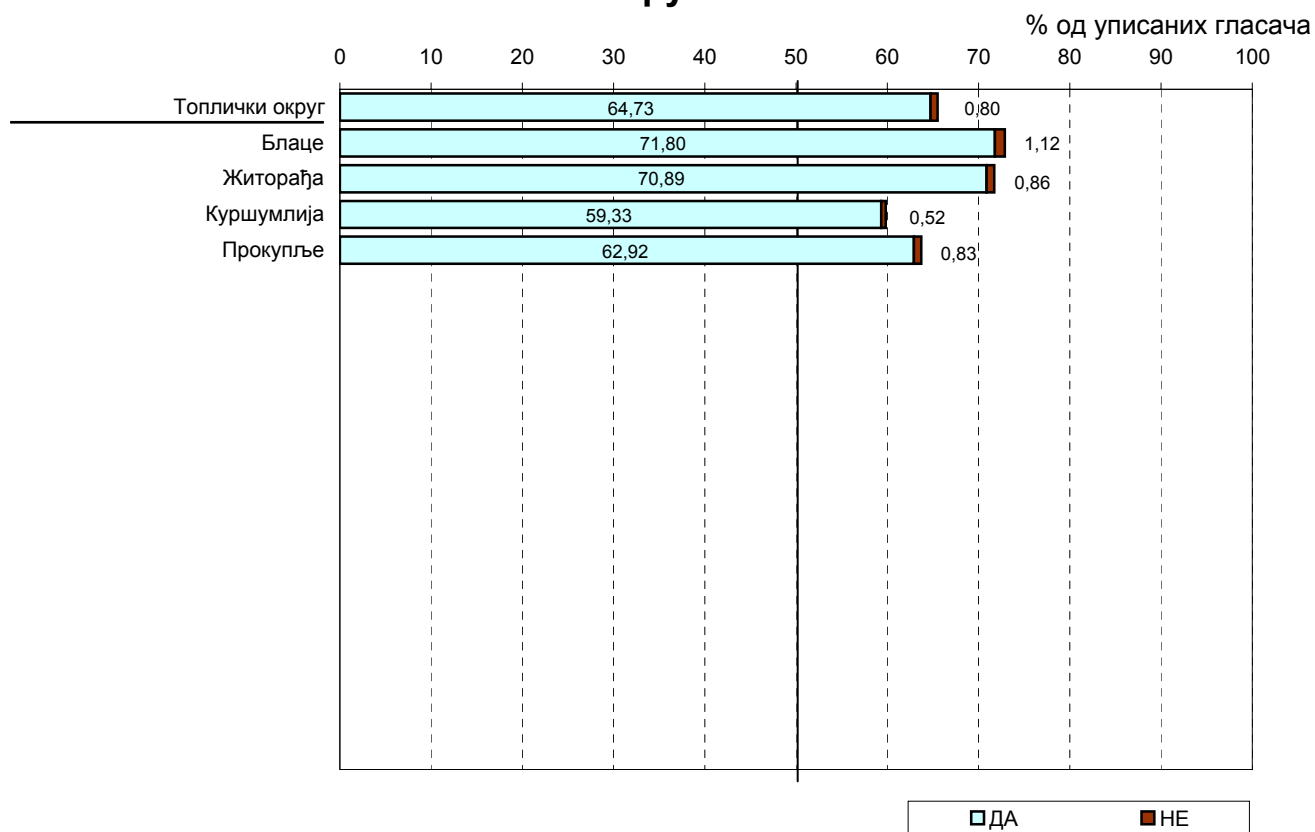
Расински округ



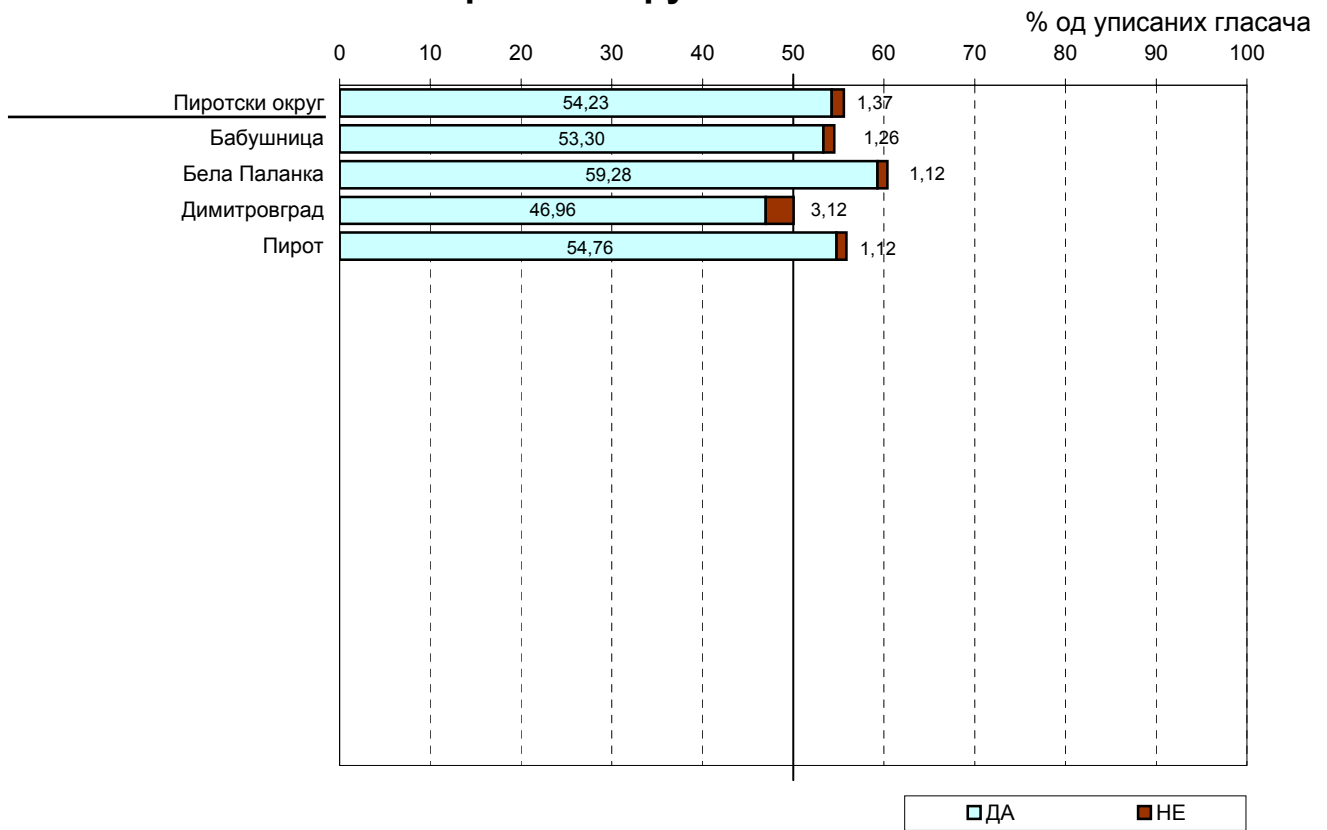
Нишавски округ



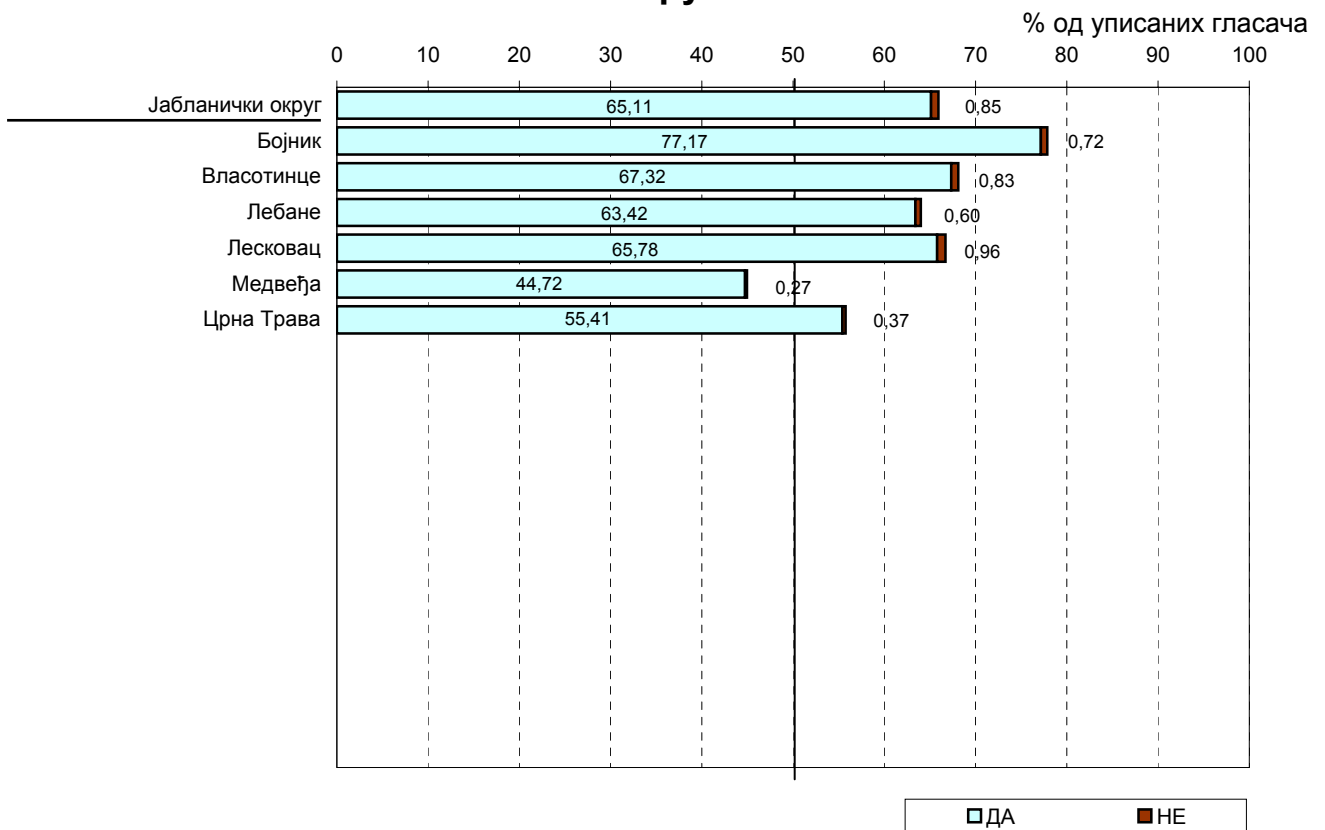
Топлички округ



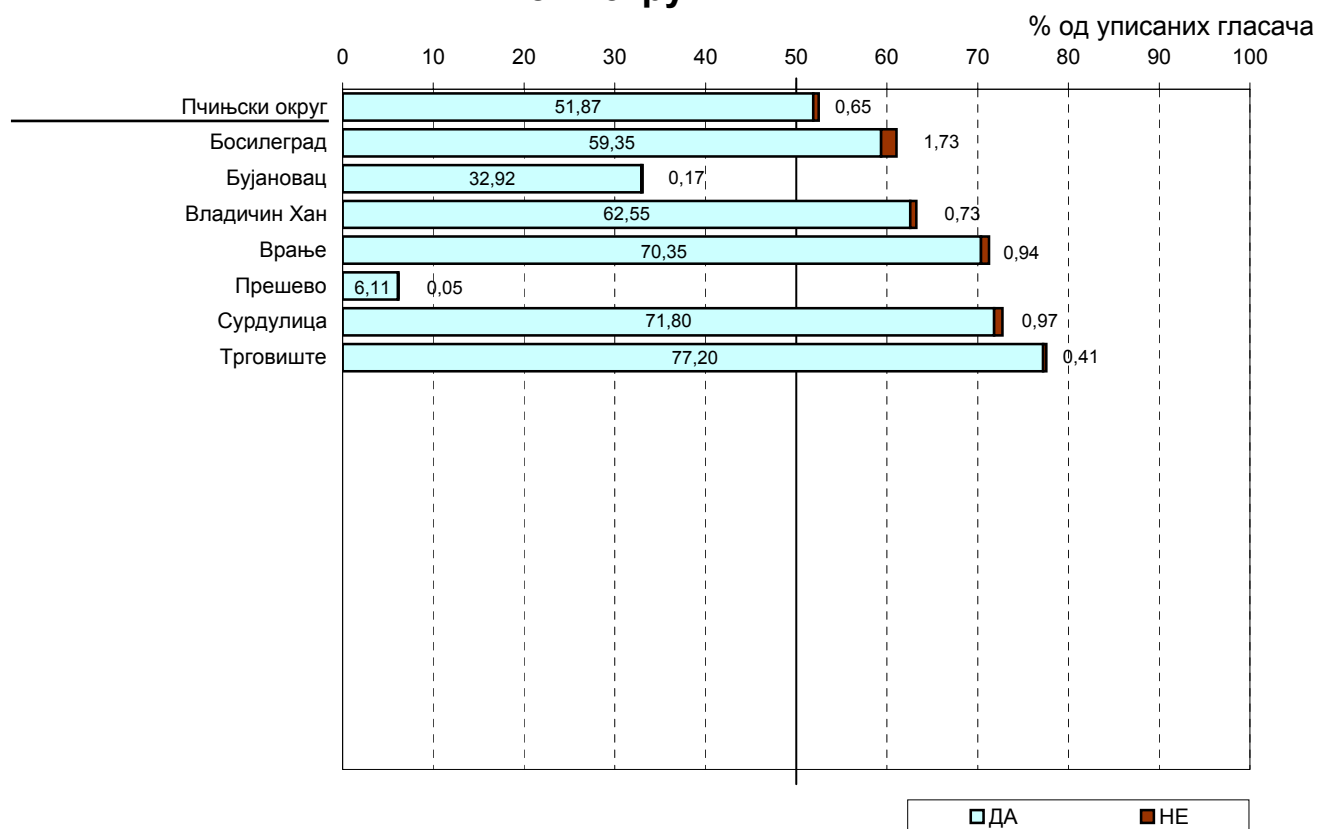
Пиротски округ



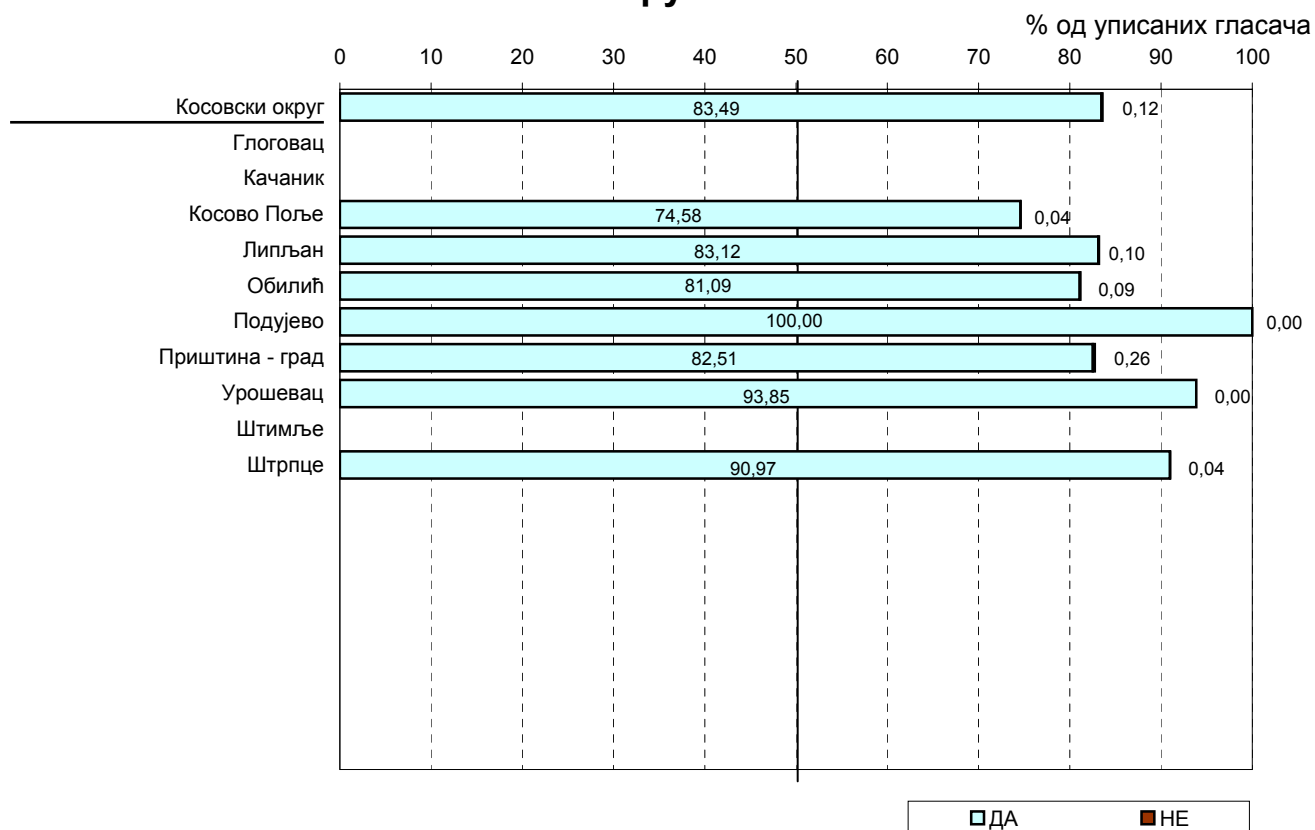
Јабланички округ



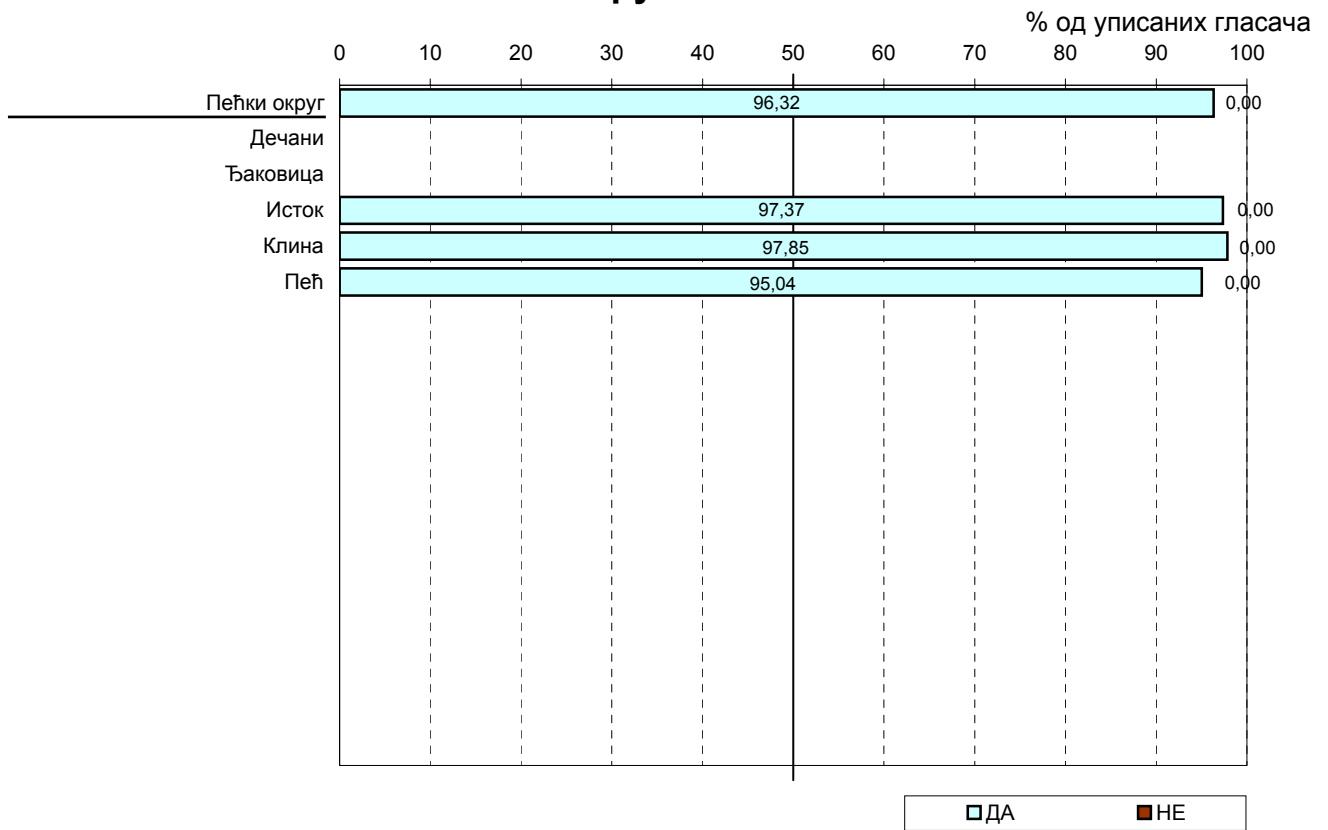
Пчињски округ



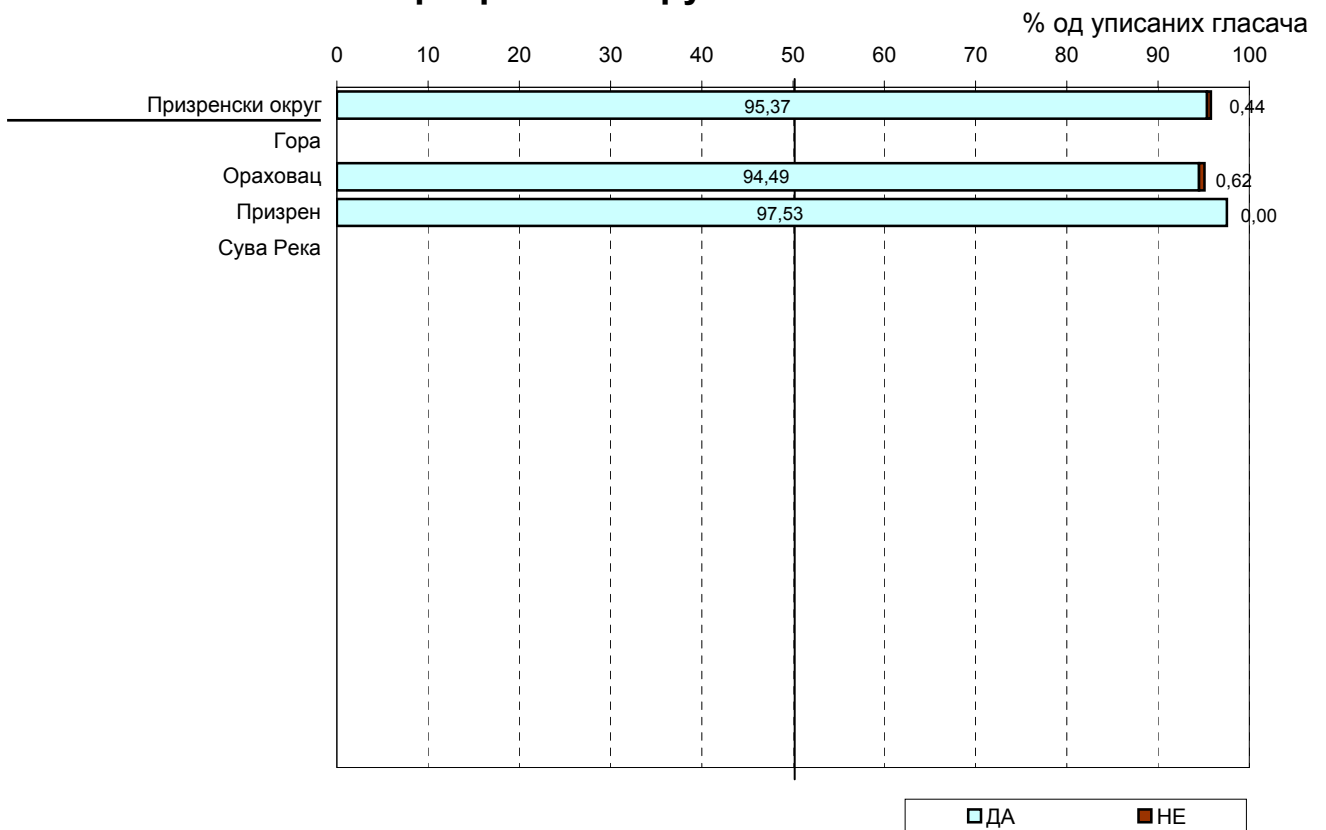
Косовски округ



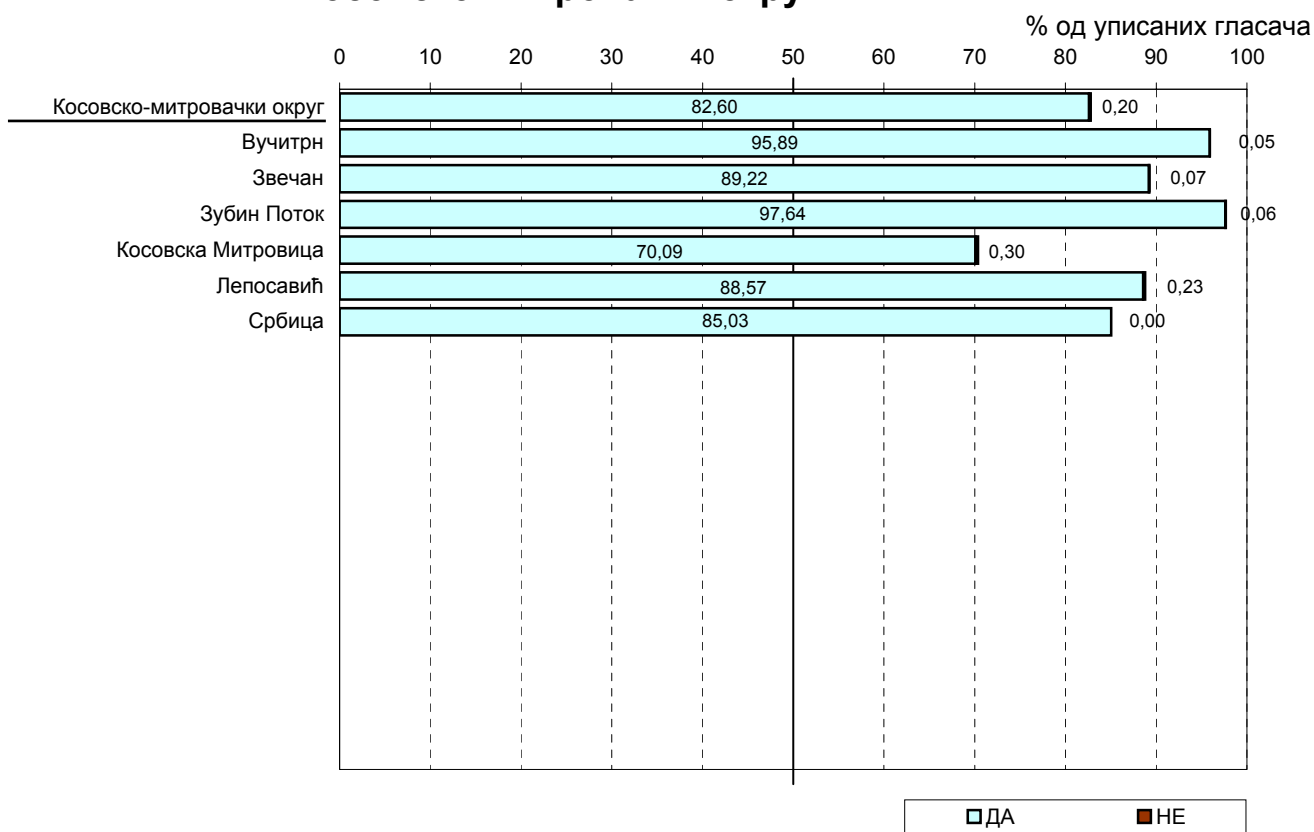
Пећки округ



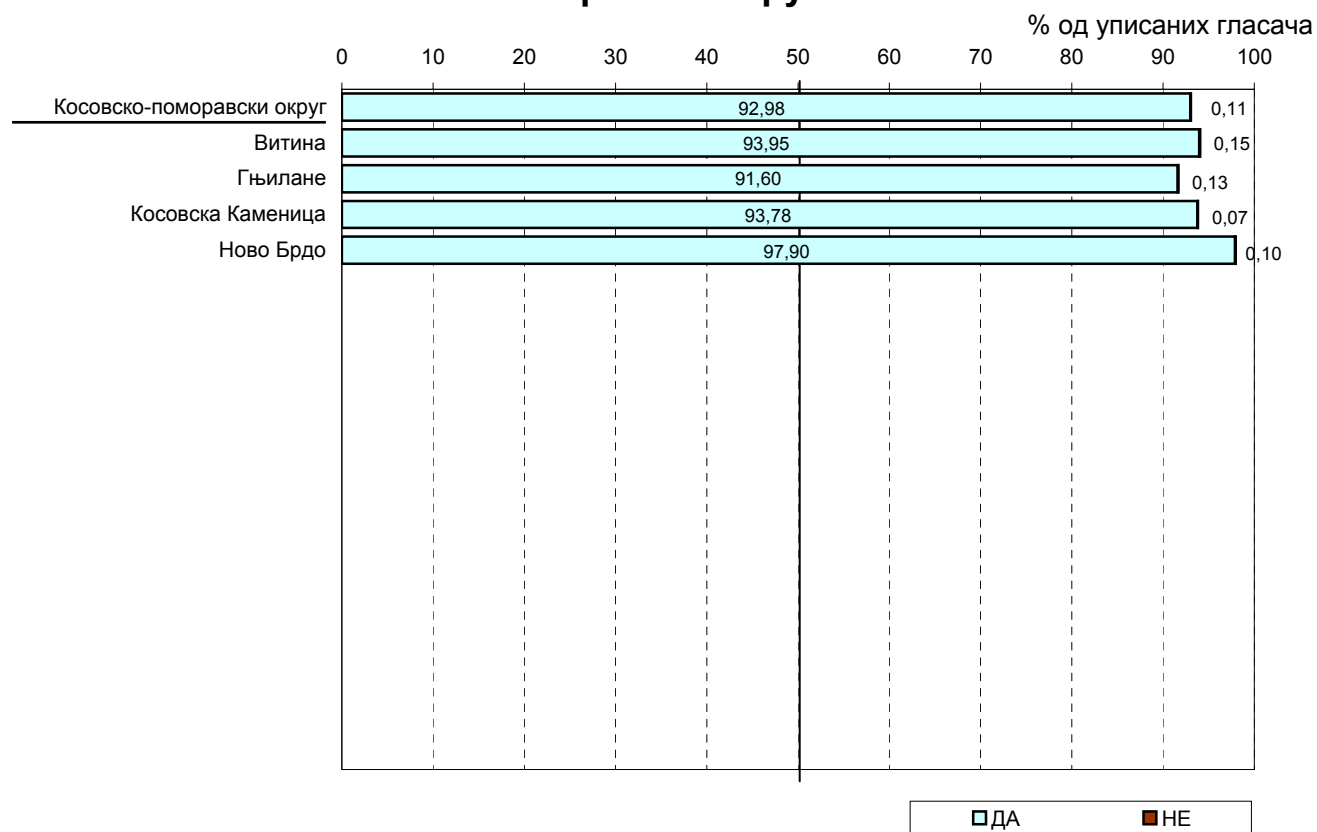
Призренски округ



Косовско-митровачки округ



Косовско-поморавски округ



Редакција: Владимир Станковић, мр Мирољуб Костић, Јованка Шалиновић,
Драган Милошевић, мр Звонко Штајнер, Велизар Прокопић,
Драган В. Поповић, Мира Станковић, Зоран Глигорић

Припрема штампе: Ивана Аџић, Душан Вуковић, Неђељко Ћаласан

Тираж: 100

Штампање завршено новембра 2006.

www.statserb.sr.gov.yu