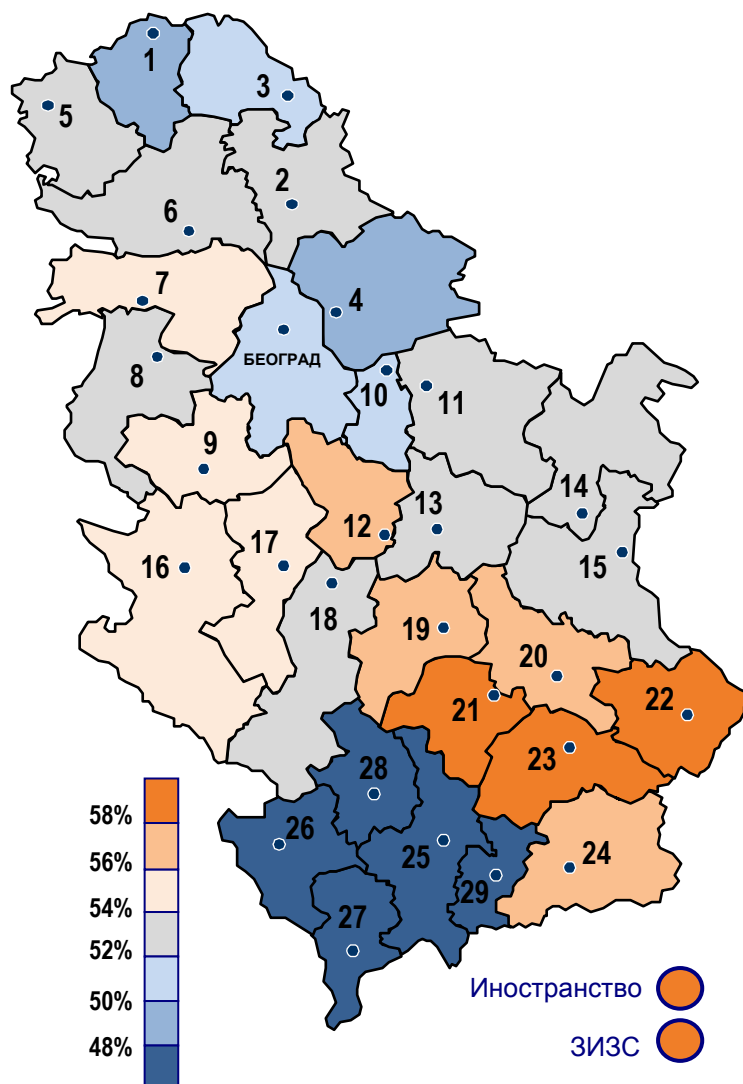




Парламентарни избори 16. март 2014. године

Република Србија

Обрађено бирачких места	100,00%
Гласало	3 592 375
Гласало %	53,09%



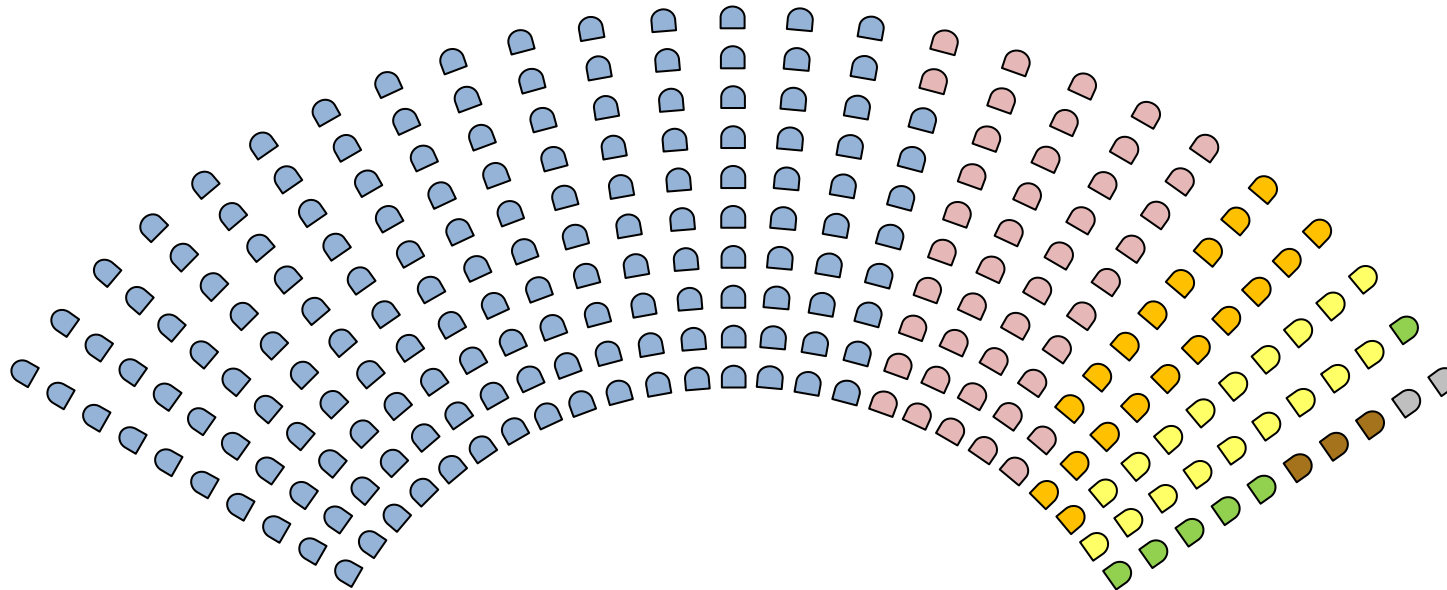
Излазност бирача  
на бирачка места

Листа	Број гласова	%
1. Вучић-СНС-СДПС-НС-СПО-ПС	1 736 920	48,35
2. Дачић-СПС-ПУПС-ЈС	484 607	13,49
8. ДС	216 634	6,03
11. Тадић-НДС-ЛСВ-ЗЗС-ВМДК-ЗЗВ-ДЛР	204 767	5,70
3. ДСС-Коштуница	152 436	4,24
9. Двери-Обрадовић	128 458	3,58
4. Јовановић - ЛДП - БДЗС - СДУ	120 879	3,36
7. УРС-Динкић	109 167	3,04
5. СВМ-Пастор	75 294	2,10
15. Доста је било-Радуловић	74 973	2,09
6. СРС-Шешељ	72 303	2,01
10. СДА-Угљанин	35 157	0,98
19. ПДД-Халими	24 301	0,68
12. Трећа Србија	16 206	0,45
18. Руска странка-Николић	6 547	0,18
13. Црногорска партија-Броз	6 388	0,18
17. Патриотски фронт-Пелевић	4 514	0,13
14. БДЗ-МПСЗ-ДЗХ-МРМ-МЕП-Елфић	3 983	0,11
16. РДС-СДС	3 182	0,09




## Парламентарни избори 16. март 2014. године


### Расподела мандата



158  Вучић-СНС-СДПС-НС-СПО-ПС


44  Дачић-СПС-ПУПС-ЈС

19  ДС

18  Тадић-НДС-ЛСВ-ЗЗС-ВМДК-ЗЗВ-ДЛР

6  СВМ-Пастор

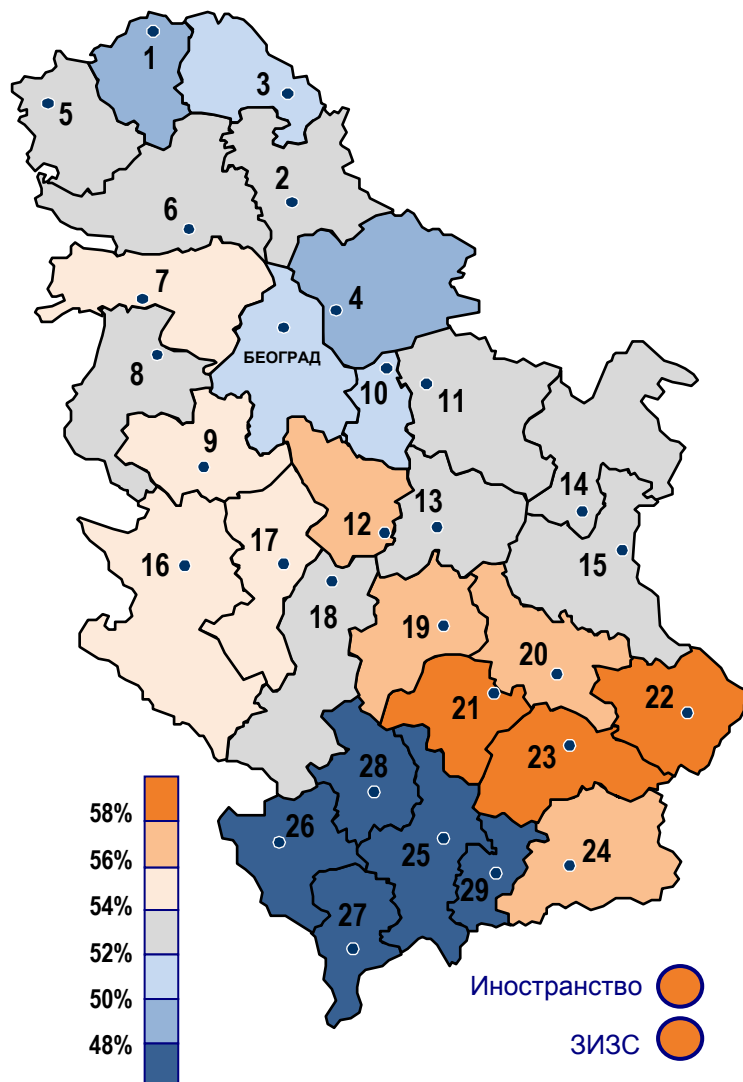
3  СДА-Угљанин

2  ПДД-Халими



Парламентарни избори 16. март 2014. године

**Бирачи који су гласали**



Излазност бирача  
на бирачка места

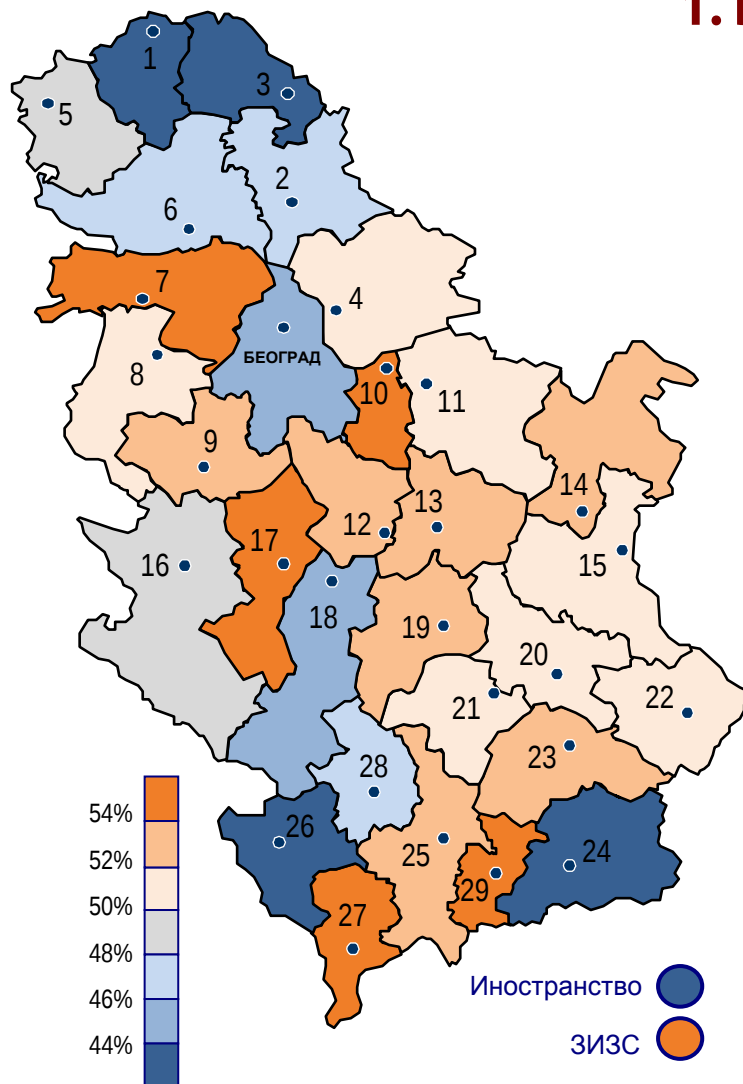
Република Србија	53,09%
Централна Србија	53,99%
АП Војводина	51,57%
АП Косово и Метохија	32,96%

Округ	%	Округ	%
0 Град Београд	50,68%	15 Зајечарски	52,82%
1 Северно-бачки	48,50%	16 Златиборски	55,93%
2 Средње-банатски	52,31%	17 Моравички	54,30%
3 Северно-банатски	51,32%	18 Рашки	53,23%
4 Јужно-банатски	48,35%	19 Расински	57,53%
5 Западно-бачки	52,74%	20 Нишавски	56,03%
6 Јужно-бачки	52,23%	21 Топлички	61,68%
7 Сремски	54,24%	22 Пиротски	62,49%
8 Мачвански	53,21%	23 Јабланички	63,23%
9 Колубарски	55,98%	24 Пчињски	57,48%
10 Подунавски	51,94%	25 Косовски	30,66%
11 Браничевски	52,21%	26 Пећки	40,92%
12 Шумадијски	56,56%	27 Призренски	14,27%
13 Поморавски	53,46%	28 Косовско-митровачки	35,74%
14 Борски	53,66%	29 Косовско-поморавски	39,08%
<b>Иностранство</b>	<b>70,89%</b>	<b>ЗИЗС</b>	<b>74,87%</b>



Парламентарни избори 16. март 2014. године

1. Вучић-СНС-СДПС-НС-СПО-ПС, % гласова



Република Србија	48,35
Централна Србија	49,00
АП Војводина	46,27
АП Косово и Метохија	51,32

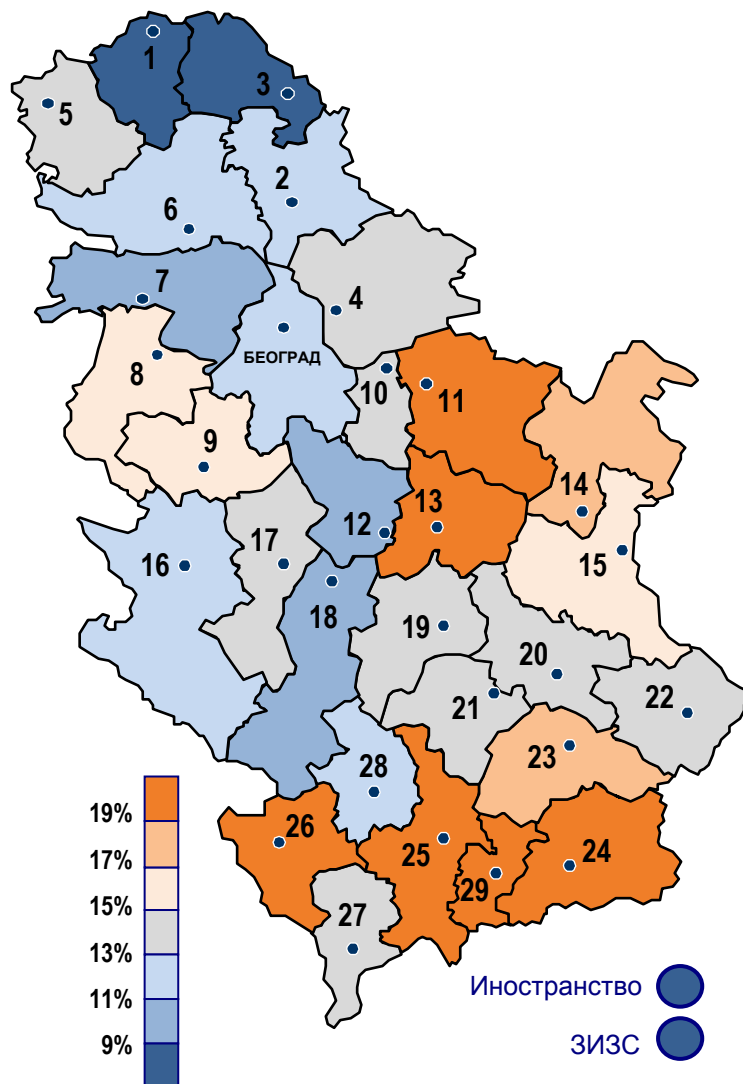
Округ	%	Округ	%
0 Град Београд	45,04	15 Зајечарски	51,71
1 Северно-бачки	32,50	16 Златиборски	48,44
2 Средње-банатски	46,35	17 Моравички	54,38
3 Северно-банатски	33,06	18 Рашки	44,87
4 Јужно-банатски	50,20	19 Расински	53,62
5 Западно-бачки	48,56	20 Нишавски	52,00
6 Јужно-бачки	46,64	21 Топлички	51,13
7 Сремски	54,61	22 Пиротски	51,94
8 Мачвански	51,58	23 Јабланички	53,18
9 Колубарски	52,19	24 Пчињски	38,04
10 Подунавски	56,35	25 Косовски	53,91
11 Браничевски	50,35	26 Пеђки	39,49
12 Шумадијски	52,54	27 Призренски	65,95
13 Поморавски	52,11	28 Косовско-митровачки	47,16
14 Борски	52,23	29 Косовско-поморавски	54,56
Иностранство	40,94	ЗИЗС	62,10

Резултат листе



Парламентарни избори 16. март 2014. године

2. Дачић-СПС-ПУПС-ЈС, % гласова



Резултат листе

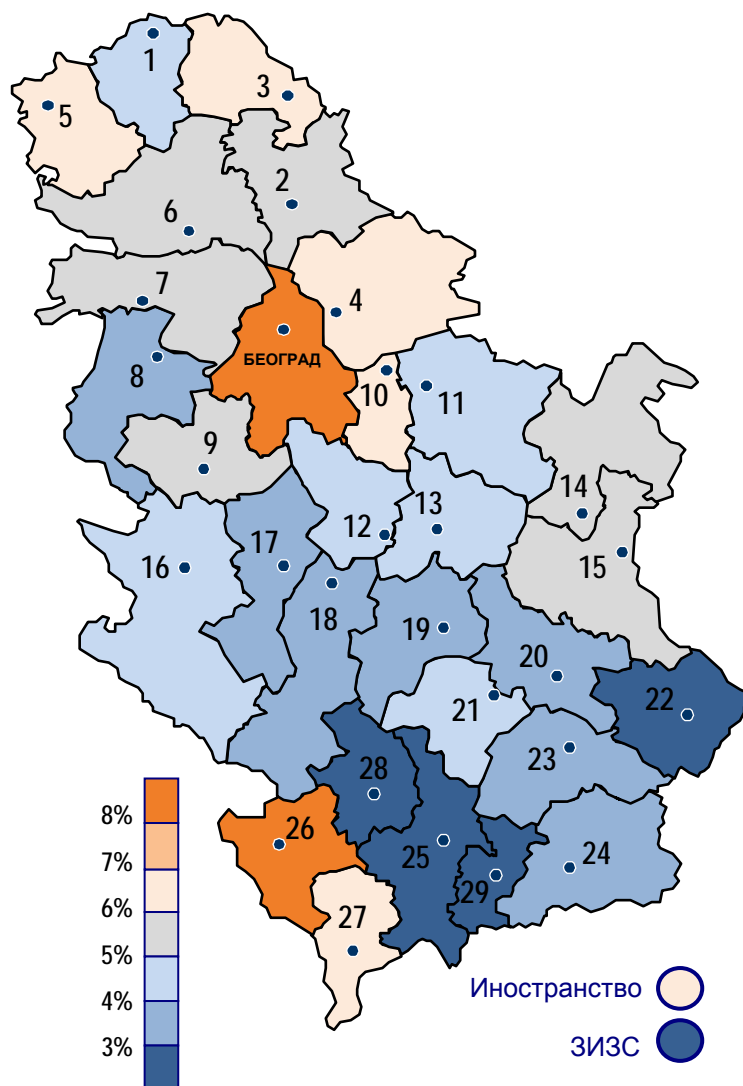
Република Србија	13,49
Централна Србија	14,34
АП Војводина	10,90
АП Косово и Метохија	17,55

Округ	%	Округ	%
0 Град Београд	11,90	15 Зајечарски	15,33
1 Северно-бачки	6,59	16 Златиборски	12,18
2 Средње-банатски	11,59	17 Моравички	13,76
3 Северно-банатски	6,74	18 Рашки	9,51
4 Јужно-банатски	13,02	19 Расински	14,99
5 Западно-бачки	13,33	20 Нишавски	14,80
6 Јужно-бачки	11,19	21 Топлички	13,62
7 Сремски	10,97	22 Пиротски	14,27
8 Мачвански	16,70	23 Јабланички	17,33
9 Колубарски	16,95	24 Пчињски	20,24
10 Подунавски	13,13	25 Косовски	20,61
11 Браничевски	24,88	26 Пеђки	38,39
12 Шумадијски	10,83	27 Призренски	13,50
13 Поморавски	19,75	28 Косовско-митровачки	12,00
14 Борски	18,10	29 Косовско-поморавски	22,56
Иностранство	8,00	ЗИЗС	5,62



Парламентарни избори 16. март 2014. године

8. ДС, % гласова



Резултат листе

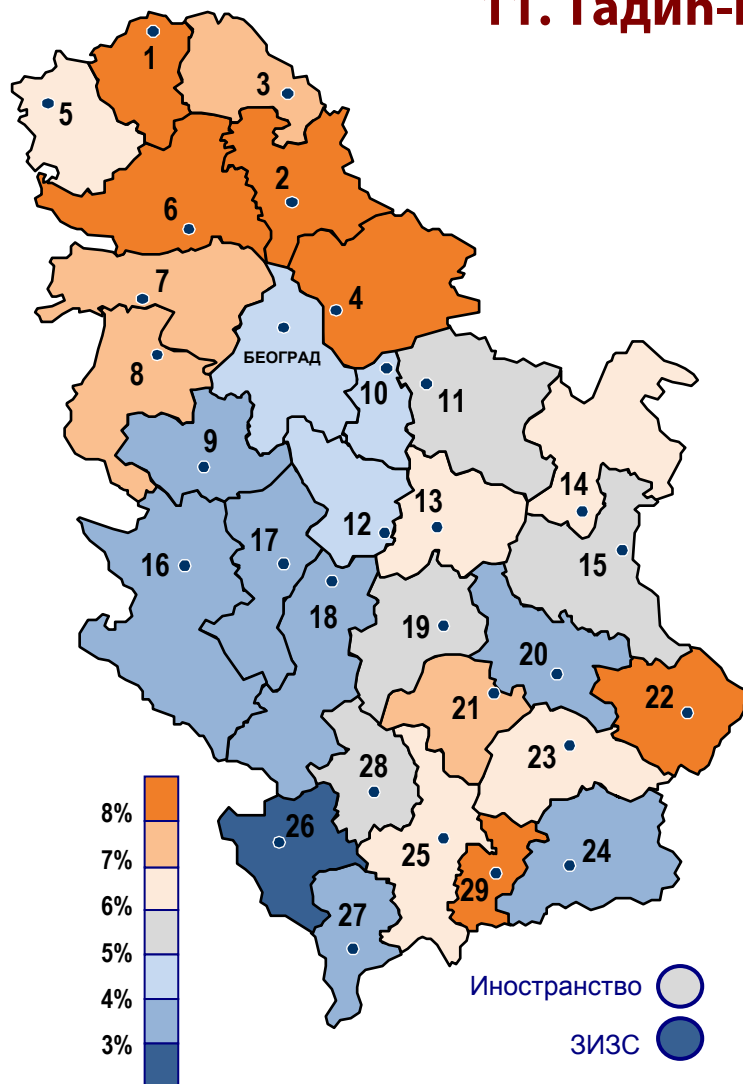
Република Србија	6,03
Централна Србија	6,16
АП Војводина	5,86
АП Косово и Метохија	1,67

Округ	%	Округ	%
0 Град Београд	10,89	15 Зајечарски	5,14
1 Северно-бачки	4,11	16 Златиборски	4,60
2 Средње-банатски	5,13	17 Моравички	3,79
3 Северно-банатски	6,66	18 Рашки	3,06
4 Јужно-банатски	6,85	19 Расински	3,18
5 Западно-бачки	6,51	20 Нишавски	3,60
6 Јужно-бачки	5,88	21 Топлички	4,50
7 Сремски	5,60	22 Пиротски	2,63
8 Мачвански	3,79	23 Јабланички	3,44
9 Колубарски	5,10	24 Пчињски	3,14
10 Подунавски	6,72	25 Косовски	1,31
11 Браничевски	4,35	26 Пеђки	9,41
12 Шумадијски	4,24	27 Призренски	6,13
13 Поморавски	4,27	28 Косовско-митровачки	0,95
14 Борски	5,03	29 Косовско-поморавски	1,97
Иностранство	6,73	ЗИЗС	0,71



Парламентарни избори 16. март 2014. године

**11. Тадић-НДС-ЛСВ-ЗЗС-ВМДК-ЗЗВ-ДЛР, % гласова**



Резултат листе

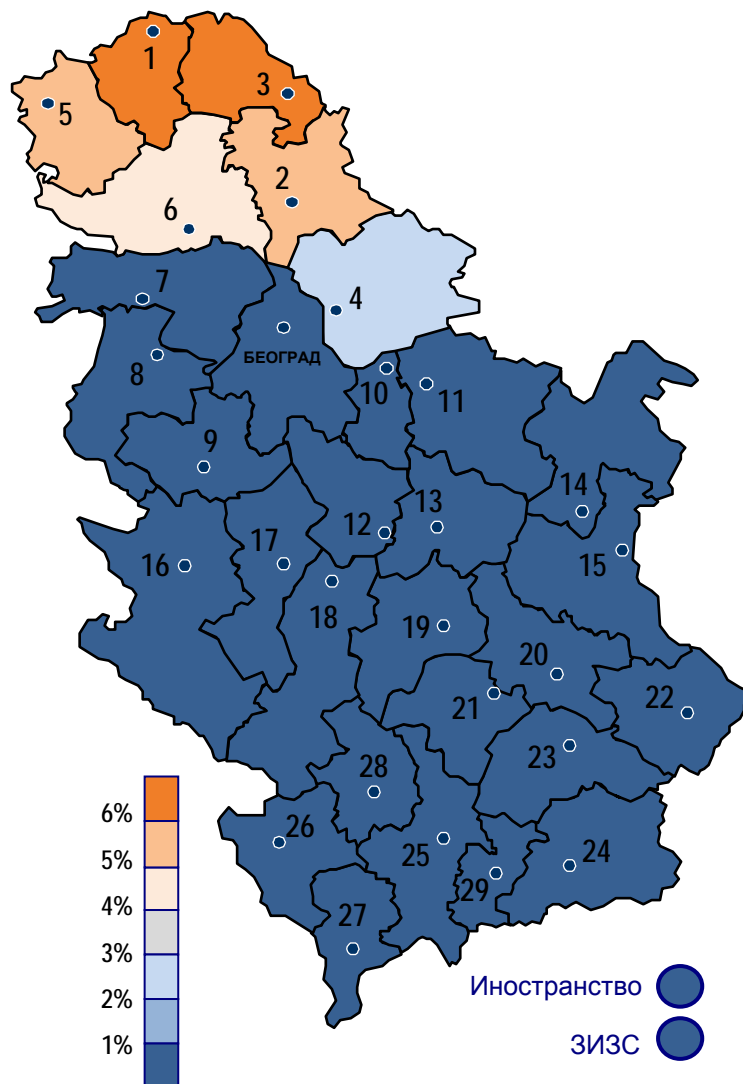
Република Србија	5,70
Централна Србија	4,90
АП Војводина	8,07
АП Косово и Метохија	6,47

Округ	%	Округ	%
0 Град Београд	4,84	15 Зајечарски	5,05
1 Северно-бачки	8,95	16 Златиборски	3,02
2 Средње-банатски	9,11	17 Моравички	3,60
3 Северно-банатски	7,23	18 Рашки	3,22
4 Јужно-банатски	8,55	19 Расински	5,26
5 Западно-бачки	6,81	20 Нишавски	3,89
6 Јужно-бачки	8,34	21 Топлички	7,87
7 Сремски	7,15	22 Пиротски	8,26
8 Мачвански	7,18	23 Јабланички	6,51
9 Колубарски	3,86	24 Пчињски	3,41
10 Подунавски	4,24	25 Косовски	6,29
11 Браничевски	5,30	26 Пећки	2,20
12 Шумадијски	4,46	27 Призренски	3,60
13 Поморавски	6,86	28 Косовско-митровачки	5,51
14 Борски	6,53	29 Косовско-поморавски	9,54
Иностранство	5,37	ЗИЗС	2,43



Парламентарни избори 16. март 2014. године

**5. СВМ-Пастор, % гласова**



Резултат листе

Република Србија	2,10
Централна Србија	0,08
АП Војводина	8,16
АП Косово и Метохија	0,02

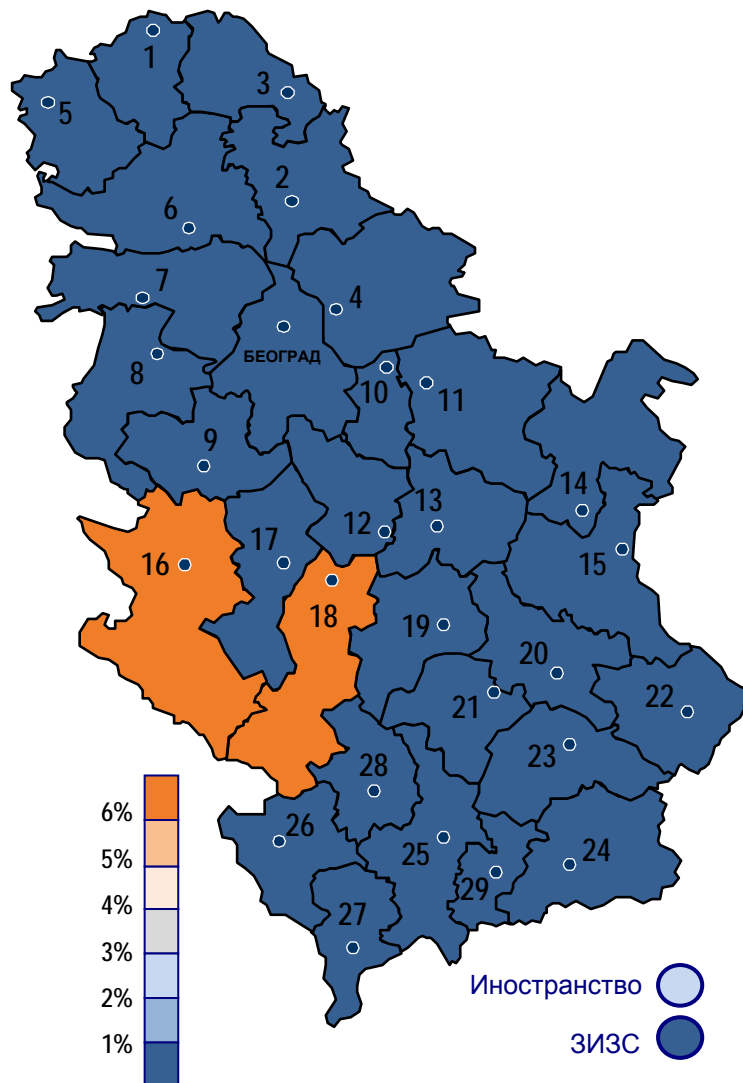
Округ	%	Округ	%
0 Град Београд	0,13	15 Зајечарски	0,08
1 Северно-бачки	31,18	16 Златиборски	0,05
2 Средње-банатски	5,92	17 Моравички	0,06
3 Северно-банатски	30,77	18 Рашки	0,05
4 Јужно-банатски	2,02	19 Расински	0,07
5 Западно-бачки	5,63	20 Нишавски	0,06
6 Јужно-бачки	4,29	21 Топлички	0,05
7 Сремски	0,49	22 Пиротски	0,07
8 Мачвански	0,05	23 Јабланички	0,06
9 Колубарски	0,06	24 Пчињски	0,04
10 Подунавски	0,06	25 Косовски	0,03
11 Браничевски	0,04	26 Пеђки	0,00
12 Шумадијски	0,05	27 Призренски	0,00
13 Поморавски	0,07	28 Косовско-митровачки	0,01
14 Борски	0,10	29 Косовско-поморавски	0,04
<b>Иностранство</b>	<b>0,21</b>	<b>ЗИЗС</b>	<b>0,75</b>





Парламентарни избори 16. март 2014. године

**10. СДА-Угљанин, % гласова**



Резултат листе

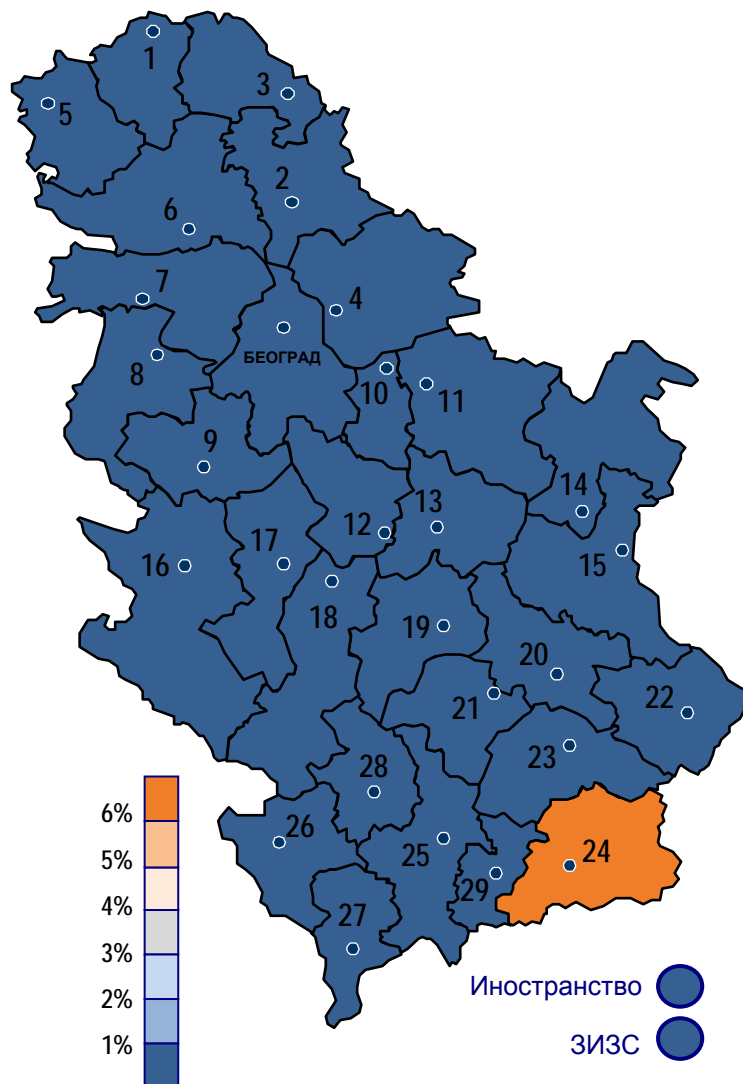
Република Србија	0,98
Централна Србија	1,30
АП Војводина	0,06
АП Косово и Метохија	0,12

Округ	%	Округ	%
0 Град Београд	0,07	15 Зајечарски	0,19
1 Северно-бачки	0,05	16 Златиборски	6,16
2 Средње-банатски	0,05	17 Моравички	0,08
3 Северно-банатски	0,06	18 Рашки	16,70
4 Јужно-банатски	0,07	19 Расински	0,09
5 Западно-бачки	0,10	20 Нишавски	0,12
6 Јужно-бачки	0,04	21 Топлички	0,07
7 Сремски	0,07	22 Пиротски	0,08
8 Мачвански	0,07	23 Јабланички	0,05
9 Колубарски	0,07	24 Пчињски	0,14
10 Подунавски	0,04	25 Косовски	0,01
11 Браничевски	0,04	26 Пеђки	0,00
12 Шумадијски	0,10	27 Призренски	0,23
13 Поморавски	0,05	28 Косовско-митровачки	0,24
14 Борски	0,13	29 Косовско-поморавски	0,04
<b>Иностранство</b>	<b>2,53</b>	<b>ЗИЗС</b>	<b>0,43</b>



Парламентарни избори 16. март 2014. године

**19. ПДД-Халими, % гласова**



Резултат листе

Република Србија	0,68
Централна Србија	0,89
АП Војводина	0,06
АП Косово и Метохија	0,04

Округ	%	Округ	%
0 Град Београд	0,04	15 Зајечарски	0,11
1 Северно-бачки	0,06	16 Златиборски	0,07
2 Средње-банатски	0,06	17 Моравички	0,07
3 Северно-банатски	0,08	18 Рашки	0,06
4 Јужно-банатски	0,08	19 Расински	0,09
5 Западно-бачки	0,05	20 Нишавски	0,09
6 Јужно-бачки	0,05	21 Топлички	0,07
7 Сремски	0,06	22 Пиротски	0,11
8 Мачвански	0,05	23 Јабланички	0,75
9 Колубарски	0,09	24 Пчињски	18,67
10 Подунавски	0,06	25 Косовски	0,02
11 Браничевски	0,05	26 Пеђки	0,00
12 Шумадијски	0,06	27 Призренски	0,08
13 Поморавски	0,06	28 Косовско-митровачки	0,05
14 Борски	0,09	29 Косовско-поморавски	0,04
Иностранство	0,12	ЗИЗС	0,28